

## กำหนดการ

การประชุมเชิงปฏิบัติการเพื่อประชาคมรับฟังความคิดเห็นต่อการจัดทำแผนพัฒนาจังหวัดกาฬสินธุ์  
พ.ศ. ๒๕๖๖ - ๒๕๗๐ (ฉบับทบทวน ประจำปีงบประมาณ พ.ศ. ๒๕๖๙)

ในวันพฤหัสบดีที่ ๒๕ กรกฎาคม ๒๕๖๗ เวลา ๐๘.๓๐ - ๑๖.๓๐ น.

ณ อาคารอเนกประสงค์ มหาวิทยาลัยกาฬสินธุ์ ตำบลกาฬสินธุ์ อำเภอเมืองกาฬสินธุ์ จังหวัดกาฬสินธุ์

วัน เวลา	กิจกรรม
เวลา ๐๘.๓๐ - ๐๙.๐๐ น.	ลงทะเบียน
เวลา ๐๙.๐๐ - ๑๐.๐๐ น.	พิธีเปิดการประชุมเชิงปฏิบัติการเพื่อประชาคมรับฟังความคิดเห็นต่อการจัดทำแผนพัฒนาจังหวัดกาฬสินธุ์ พ.ศ. ๒๕๖๖ - ๒๕๗๐ (ฉบับทบทวน ประจำปีงบประมาณ พ.ศ. ๒๕๖๙) โดย ผู้ว่าราชการจังหวัดกาฬสินธุ์ หรือผู้แทน
เวลา ๑๐.๐๐ - ๑๑.๐๐ น.	การนำเสนอ (ร่าง) แผนพัฒนาจังหวัดกาฬสินธุ์ พ.ศ. ๒๕๖๖ - ๒๕๗๐ (ฉบับทบทวน ประจำปีงบประมาณ พ.ศ. ๒๕๖๙) โดย หัวหน้าสำนักงานจังหวัดกาฬสินธุ์ หรือผู้แทน
เวลา ๑๑.๐๐ - ๑๒.๐๐ น.	การอภิปรายเพื่อปรึกษาหารือและรับฟังความคิดเห็นภาคส่วนต่าง ๆ ต่อการจัดทำแผนพัฒนาจังหวัดกาฬสินธุ์ พ.ศ. ๒๕๖๖ - ๒๕๗๐ (ฉบับทบทวน ประจำปีงบประมาณ พ.ศ. ๒๕๖๙) โดย วิทยากรกระบวนการ (มหาวิทยาลัยกาฬสินธุ์)
เวลา ๑๒.๐๐ - ๑๓.๐๐ น.	พักรับประทานอาหารกลางวัน
เวลา ๑๓.๐๐ - ๑๕.๐๐ น.	การอภิปรายเพื่อปรึกษาหารือและรับฟังความคิดเห็นภาคส่วนต่าง ๆ ต่อการจัดทำแผนพัฒนาจังหวัดกาฬสินธุ์ พ.ศ. ๒๕๖๖ - ๒๕๗๐ (ฉบับทบทวน ประจำปีงบประมาณ พ.ศ. ๒๕๖๙) โดย วิทยากรกระบวนการ (มหาวิทยาลัยกาฬสินธุ์)
เวลา ๑๕.๐๐ - ๑๖.๓๐ น.	การสรุปผลปรึกษาหารือและรับฟังความคิดเห็นภาคส่วนต่าง ๆ ต่อการจัดทำแผนพัฒนาจังหวัดกาฬสินธุ์ พ.ศ. ๒๕๖๖ - ๒๕๗๐ (ฉบับทบทวน ประจำปีงบประมาณ พ.ศ. ๒๕๖๙) โดย วิทยากรกระบวนการ (มหาวิทยาลัยกาฬสินธุ์) และผู้อำนวยการกลุ่มงานยุทธศาสตร์และข้อมูลเพื่อการพัฒนาจังหวัด สำนักงานจังหวัดกาฬสินธุ์
เวลา ๑๖.๓๐ น.	เสร็จสิ้นการประชุมฯ

หมายเหตุ :

๑. กำหนดการอาจเปลี่ยนแปลงได้ตามความเหมาะสม


๒. พักรับประทานอาหารว่างและเครื่องดื่ม เวลา ๑๐.๓๐ น. และ ๑๕.๐๐ น.

สอบถามข้อมูลเพิ่มเติม :

กลุ่มงานยุทธศาสตร์และข้อมูลเพื่อการพัฒนาจังหวัด สำนักงานจังหวัดกาฬสินธุ์  
โทร. ๐ ๔๓๘๑ ๑๖๙๕


E-mail: plankalasin@gmail.com หรือ plan@kalasin.mail.go.th

\*\*\*\*\*



การประชุมเชิงปฏิบัติการเพื่อประชาคม  
รับฟังความคิดเห็นต่อการจัดทำแผนพัฒนาจังหวัดกาฬสินธุ์  
พ.ศ. 2566 – 2570 (ฉบับทบทวน ประจำปีงบประมาณ  
พ.ศ. 2569) และแผนปฏิบัติราชการประจำปีของจังหวัด  
กาฬสินธุ์ ประจำปีงบประมาณ พ.ศ. 2569

วันพฤหัสบดีที่ 25 กรกฎาคม 2567 เวลา 09.00 น.  
ณ อาคารอเนกประสงค์ มหาวิทยาลัยกาฬสินธุ์



จังหวัดกาฬสินธุ์  
Kalasin Province

SCAN ME



เอกสารประกอบการประชุม



# จังหวัดกาฬสินธุ์ Kalasin Province

อุดรธานี

สกลนคร

ขอนแก่น

มุกดาหาร



มหาสารคาม

ร้อยเอ็ด

การปกครองส่วนภูมิภาค  
แบ่งออกเป็น 18 อำเภอ

135 ตำบล 1,584 หมู่บ้าน

การปกครองส่วนท้องถิ่น  
จำนวน 151 แห่ง  
- อบจ.กาฬสินธุ์ 1 แห่ง  
- เทศบาลเมือง 2 แห่ง  
- เทศบาลตำบล 77 แห่ง  
- อบต. 71 แห่ง

จังหวัดกาฬสินธุ์ ตั้งอยู่ทางทิศตะวันออกเฉียงเหนือของประเทศไทย และอยู่ในตอนกลางของภาค อยู่ห่างจากกรุงเทพมหานคร ประมาณ 519 กิโลเมตร

**ประชากรในจังหวัดกาฬสินธุ์**

**968,065 คน**  
\*ข้อมูล ณ ธันวาคม 2565

ชาย 477,905 คน  
 หญิง 490,160 คน

ที่มา : สำนักบริหารการทะเบียน กรมการปกครอง

**รายได้ประชากรต่อหัวต่อปี (PER)** **ผลิตภัณ์ที่มวลรวมของจังหวัด (GPP)**

**83,907 บาท/คน/ปี** **65,764 ล้านบาท**  
ปี 2565

**#12 ของภาค #65 ของประเทศ** **#12 ของภาค #46 ของประเทศ**

**4.34 ล้านไร่**

คิดเป็นร้อยละ 4.1 ของพื้นที่ภาคตะวันออกเฉียงเหนือ

**พื้นที่ได้รับประโยชน์**  
จากโครงการชลประทาน

**5.9 แสนไร่**  
(คิดเป็นร้อยละ 21.97 ของพื้นที่ทำการเกษตร)

**พื้นที่รวม**

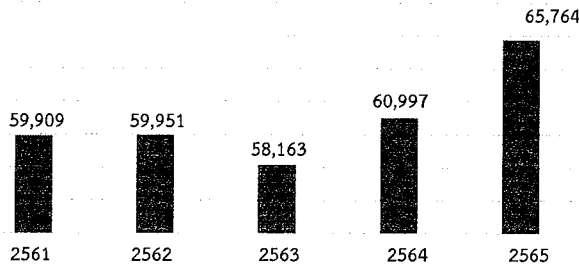
พื้นที่ชลประทาน	คิดเป็นร้อยละ	27.50
1.19 ล้านไร่		
พื้นที่กรมชลประทาน	คิดเป็นร้อยละ	61.56
2.67 ล้านไร่		
พื้นที่ตำบล	คิดเป็นร้อยละ	10.94
0.48 ล้านไร่		

จังหวัดกาฬสินธุ์



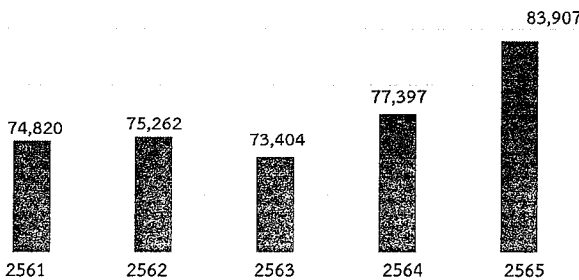
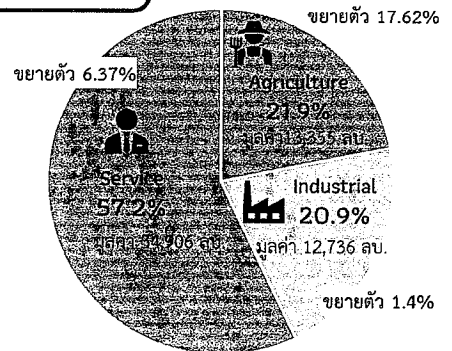
# จังหวัดกาฬสินธุ์ Kalasin Province

## โครงสร้างเศรษฐกิจของจังหวัดกาฬสินธุ์



ผลิตภัณ์ที่มวลรวมจังหวัด (GPP)  
ในปี 2565 อยู่ที่ 65,764 ล้านบาท  
เพิ่มจากปี 2564 4,409 ล้านบาท  
**#12 ของภาค #46 ของประเทศ**

เติบโต 7%



มูลค่าผลิตภัณ์จังหวัดต่อหัว (GPP Per Capita)  
ในปี 2565 อยู่ที่ 83,907 บาท  
เพิ่มจากปี 2564 6,056 บาท  
**#12 ของภาค # 65 ของประเทศ**

เติบโต 7.7%

มูลค่าผลิตภัณ์จังหวัดต่อหัว (GPP Per Capita)  
ของจังหวัดในกลุ่มจังหวัด

จังหวัด	(GPP Per Capita)	ลำดับของประเทศไทย
ขอนแก่น	126,636 บาท	35
มหาสารคาม	88,134 บาท	57
กาฬสินธุ์	83,907 บาท	65
ร้อยเอ็ด	80,249 บาท	69



จังหวัดกาฬสินธุ์  
Kalasin Province

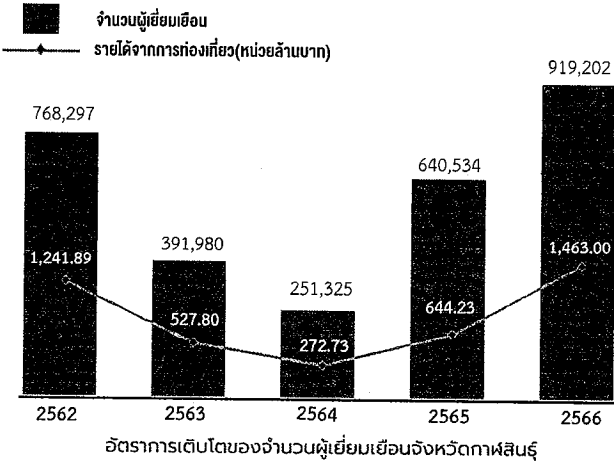
บทบาทด้านการท่องเที่ยวจังหวัดกาฬสินธุ์

จำนวนผู้เยี่ยมชม  
**919,202** คน

ชาวไทย 894,684 คน  
ชาวต่างชาติ 24,518 คน

รายได้จากการท่องเที่ยว  
**1,463.00** ล้านบาท

ชาวไทย 1,389.00 ล้านบาท  
ชาวต่างชาติ 74.00 ล้านบาท



จำนวนแห่ง	จำนวนห้อง	อัตราการเข้าพักเฉลี่ย	ระยะเวลาพักเฉลี่ย
205 แห่ง	3,304 ห้อง	52.22%	2.42 วัน

แหล่งท่องเที่ยวที่น่าสนใจในกาฬสินธุ์

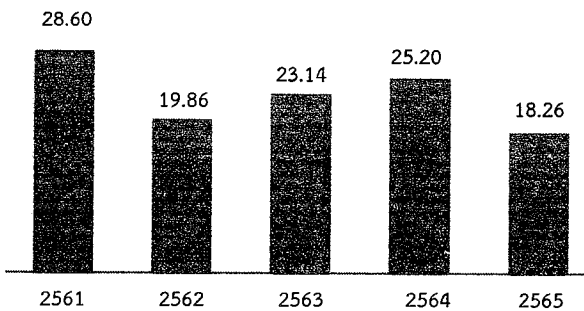


จังหวัดกาฬสินธุ์



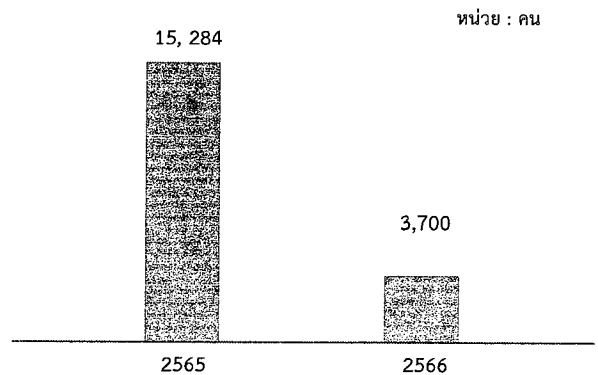
จังหวัดกาฬสินธุ์  
Kalasin Province

สัดส่วนคนจนในจังหวัดกาฬสินธุ์



\*ข้อมูลจากสำนักงานสภาพัฒนาการเศรษฐกิจและสังคมแห่งชาติ

สถิติคนจนจากข้อมูล TPMAP



\*ข้อมูลจาก <https://www.tpmap.in.th/>

ตาราง 1.2 รายชื่อจังหวัดที่ติดอันดับ 10 จังหวัดที่มีสัดส่วนคนจนสูงที่สุดหรือมีความยากจนหนาแน่นสูงที่สุดในช่วงปี 2543 - 2565

# ตารางข้อมูล สัดส่วนคนจนสูงที่สุด

## กาฬสินธุ์

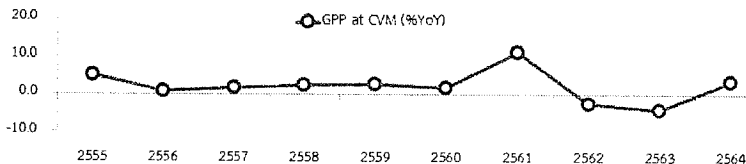
ปี 2565 - ลำดับที่ 72 จาก 76 จว.  
 ปี 2564 - ลำดับที่ 75 จาก 76 จว.  
 ปี 2563 - ลำดับที่ 73 จาก 76 จว.  
 ปี 2562 - ลำดับที่ 72 จาก 76 จว.  
 ปี 2561 - ลำดับที่ 73 จาก 76 จว.

ปี	ลำดับ 1	ลำดับ 2	ลำดับ 3	ลำดับ 4	ลำดับ 5	ลำดับ 6	ลำดับ 7	ลำดับ 8	ลำดับ 9	ลำดับ 10
2565	แม่ฮ่องสอน (24.64)	ปัตตานี (24.23)	ตาก (21.73)	นราธิวาส (19.25)	กาฬสินธุ์ (18.26)	หนองบัวลำภู (18.16)	ยะลา (17.16)	ศรีสะเกษ (16.03)	ชัยนาท (15.26)	ระนอง (14.57)
2564	ปัตตานี (30.85)	กาฬสินธุ์ (25.20)	แม่ฮ่องสอน (24.59)	นครราชสีมา (21.01)	ระนอง (19.90)	ยะลา (19.25)	นราธิวาส (18.60)	พะเยา (18.13)	หนองบัวลำภู (18.12)	ศรีสะเกษ (18.10)
2563	ปัตตานี (44.20)	แม่ฮ่องสอน (29.59)	นราธิวาส (24.99)	กาฬสินธุ์ (23.14)	ระนอง (21.94)	นครราชสีมา (21.20)	ตาก (18.65)	ยะลา (17.39)	ศรีสะเกษ (16.72)	
2562	ปัตตานี (29.26)	นราธิวาส (25.76)	แม่ฮ่องสอน (24.53)	ตาก (21.25)	กาฬสินธุ์ (19.86)	พิจิตร (18.96)	สระแก้ว (18.74)	ชัยนาท (17.89)	อ่างทอง (17.32)	ระนอง (16.88)
2561	แม่ฮ่องสอน (46.54)	ปัตตานี (33.22)	ตาก (29.60)	กาฬสินธุ์ (28.60)	พิจิตร (26.98)	นราธิวาส (26.74)	ชัยนาท (26.12)	ยะลา (21.52)	บุรีรัมย์ (21.03)	ระนอง (20.75)
2560	ปัตตานี (34.55)	นราธิวาส (34.48)	แม่ฮ่องสอน (33.01)	กาฬสินธุ์ (32.87)	ตาก (27.16)	ชัยนาท (26.21)	พิจิตร (20.99)	พิจิตร (20.99)	พิจิตร (20.99)	สระแก้ว (19.00)
2559	แม่ฮ่องสอน (38.61)	นราธิวาส (37.44)	ปัตตานี (36.27)	กาฬสินธุ์ (31.68)	ตาก (28.34)	ชัยนาท (27.44)	ตาก (27.44)	พิจิตร (24.32)	อำนาจเจริญ (24.00)	น่าน (23.53)
2558	ปัตตานี (33.01)	แม่ฮ่องสอน (31.88)	ตาก (24.60)	ศรีสะเกษ (23.34)	น่าน (21.71)	ยะลา (20.91)	ชัยนาท (19.64)	นราธิวาส (19.55)	กาญจนบุรี (17.79)	กาฬสินธุ์ (17.66)
2557	แม่ฮ่องสอน (45.74)	นราธิวาส (45.20)	กาฬสินธุ์ (42.80)	ปัตตานี (39.20)	พิจิตร (39.13)	ตาก (36.59)	ยะลา (32.39)	น่าน (29.29)	เชียงราย (26.68)	
2556	แม่ฮ่องสอน (65.34)	ปัตตานี (57.35)	นราธิวาส (45.30)	ตาก (34.06)	กาฬสินธุ์ (30.84)	มุกดาหาร (29.52)	หนองบัวลำภู (27.38)	บุรีรัมย์ (25.37)	อุบลราชธานี (24.25)	
2555	แม่ฮ่องสอน (62.35)	ปัตตานี (46.00)	นราธิวาส (42.13)	กาฬสินธุ์ (39.97)	ศรีสะเกษ (36.18)	ตาก (35.93)	ยโสธร (32.45)	สกลนคร (34.25)	บุรีรัมย์ (31.61)	มุกดาหาร (30.63)
2554	แม่ฮ่องสอน (58.85)	ตาก (43.50)	ศรีสะเกษ (35.89)	พิจิตร (33.67)	ปัตตานี (33.39)	ยโสธร (32.45)	กาญจนบุรี (32.19)	ราชบุรี (30.10)	กาฬสินธุ์ (28.55)	อุตรดิตถ์ (30.69)
2553	แม่ฮ่องสอน (70.39)	ศรีสะเกษ (55.79)	ปัตตานี (54.36)	กาฬสินธุ์ (51.64)	ตาก (45.87)	สระแก้ว (40.70)	นราธิวาส (35.24)	พิจิตร (32.82)	อุตรดิตถ์ (30.69)	
2552	แม่ฮ่องสอน (74.39)	ศรีสะเกษ (58.73)	นราธิวาส (54.54)	กาฬสินธุ์ (51.18)	ปัตตานี (49.45)	พิจิตร (47.18)	สระแก้ว (41.73)	ยะลา (38.66)	ตาก (37.61)	
2551	แม่ฮ่องสอน (70.39)	กาฬสินธุ์ (57.09)	ศรีสะเกษ (54.87)	ปัตตานี (51.07)	สระแก้ว (46.25)	พิจิตร (42.84)	นราธิวาส (40.13)	ตาก (39.70)	ชัยภูมิ (39.63)	
2550	แม่ฮ่องสอน (74.40)	นราธิวาส (53.40)	ศรีสะเกษ (48.93)	สระแก้ว (48.22)	พิจิตร (47.29)	นราธิวาส (44.99)	อุทัยธานี (41.53)	กาฬสินธุ์ (40.25)	ชัยภูมิ (39.74)	ตาก (37.08)
2549	แม่ฮ่องสอน (69.55)	นราธิวาส (66.20)	สระแก้ว (56.26)	พิจิตร (54.53)	อุบลราชธานี (49.29)	ปัตตานี (43.38)	ศรีสะเกษ (43.19)	ชัยภูมิ (42.39)	กาฬสินธุ์ (40.79)	
2547	สระแก้ว (68.80)	แม่ฮ่องสอน (59.47)	หนองบัวลำภู (53.92)	ตาก (51.67)	ชัยภูมิ (51.62)	สุรินทร์ (51.44)	กาฬสินธุ์ (49.36)	สกลนคร (48.04)	นราธิวาส (47.74)	
2545	สระแก้ว (69.72)	นราธิวาส (67.61)	อุทัยธานี (63.06)	หนองบัวลำภู (62.75)	ตาก (62.67)	ศรีสะเกษ (62.54)	สุรินทร์ (60.48)	เพชรบูรณ์ (57.54)	แม่ฮ่องสอน (56.74)	ลำปาง (56.55)
2543	อุบลราชธานี (81.58)	หนองบัวลำภู (76.50)	สุรินทร์ (73.75)	นราธิวาส (73.30)	แม่ฮ่องสอน (72.83)	ยโสธร (70.22)	สระแก้ว (69.50)	เพชรบูรณ์ (69.00)	กาญจนบุรี (68.92)	

## ดัชนีความก้าวหน้าของคน (Human Achievement Index : HAI)

จังหวัด : กาฬสินธุ์

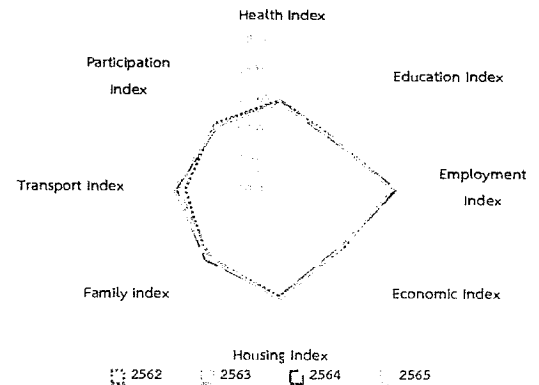
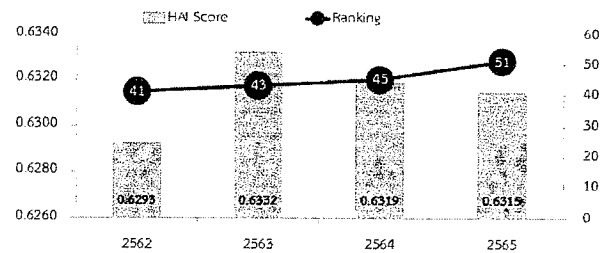
- ผลิตภัณฑ์มวลรวมจังหวัด (GPP) ปี 2564 มูลค่า 60,997 ล้านบาท
- ประชากร ปี 2564 จำนวน 788 พันคน



ตารางดัชนีความก้าวหน้าของคน จำแนกตามมิติ

มิติย่อย	คะแนน				ลำดับที่			
	2562	2563	2564	2565	2562	2563	2564	2565
ดัชนีย่อยด้านสุขภาพ	0.5944	0.5952	0.5753	0.5689	51	56	57	58
ดัชนีย่อยด้านการศึกษา	0.4872	0.4857	0.4756	0.4842	52	50	47	47
ดัชนีย่อยด้านชีวิตการทำงาน	0.7442	0.7339	0.7615	0.7377	24	18	24	46
ดัชนีย่อยด้านเศรษฐกิจ	0.5860	0.5871	0.5708	0.5722	71	67	73	71
ดัชนีย่อยด้านที่อยู่อาศัยและสภาพแวดล้อม	0.7356	0.7637	0.7423	0.7562	14	7	13	6
ดัชนีย่อยด้านชีวิตครอบครัวและชุมชน	0.6816	0.6604	0.6991	0.6853	22	38	17	22
ดัชนีย่อยด้านการคมนาคมและการสื่อสาร	0.6269	0.6774	0.6941	0.7008	41	52	55	63
ดัชนีย่อยด้านการมีส่วนร่วม	0.6195	0.6076	0.5932	0.5988	30	27	28	34
ดัชนีความก้าวหน้าของคน	0.6293	0.6332	0.6319	0.6315	41	43	45	51

ภาพรวมการพัฒนาคนของจังหวัดกาฬสินธุ์





จังหวัดกาฬสินธุ์  
Kalasin Province

## งบประมาณในการพัฒนาจังหวัด 2564-2567

**ปีงบประมาณ พ.ศ. 2564**

เสนอขอของบประมาณ  
614,253,100

ได้รับจัดสรรงบประมาณ  
167,315,300

เบิกจ่ายงบประมาณ  
142,473,922.38

**ปีงบประมาณ พ.ศ. 2565**

เสนอขอของบประมาณ  
640,447,600

ได้รับจัดสรรงบประมาณ  
73,911,500

เบิกจ่ายงบประมาณ  
67,127,692.24

**ปีงบประมาณ พ.ศ. 2566**

เสนอขอของบประมาณ  
605,785,000

ได้รับจัดสรรงบประมาณ  
267,785,000

เบิกจ่ายงบประมาณ  
261,607,329.32

**ปีงบประมาณ พ.ศ. 2567**

เสนอขอของบประมาณ  
624,107,520

ได้รับจัดสรรงบประมาณ  
270,345,000

เบิกจ่ายงบประมาณ  
16,441,453.50  
(ข้อมูล ณ สิ้นเดือนมิถุนายน 2567)



### ภาพรวมงบประมาณของจังหวัดกาฬสินธุ์ พ.ศ. 2564 - 2567

เสนอขอของบประมาณ

**2,484,593,220**

ได้รับจัดสรรงบประมาณ

**779,356,800**

31.37%

ของการเสนอของบประมาณ

เบิกจ่ายงบประมาณ

**487,650,397.44**

62.57%

ของการจัดสรรงบประมาณ



## แผนพัฒนาจังหวัดกาฬสินธุ์ ปี 2566 – 2570

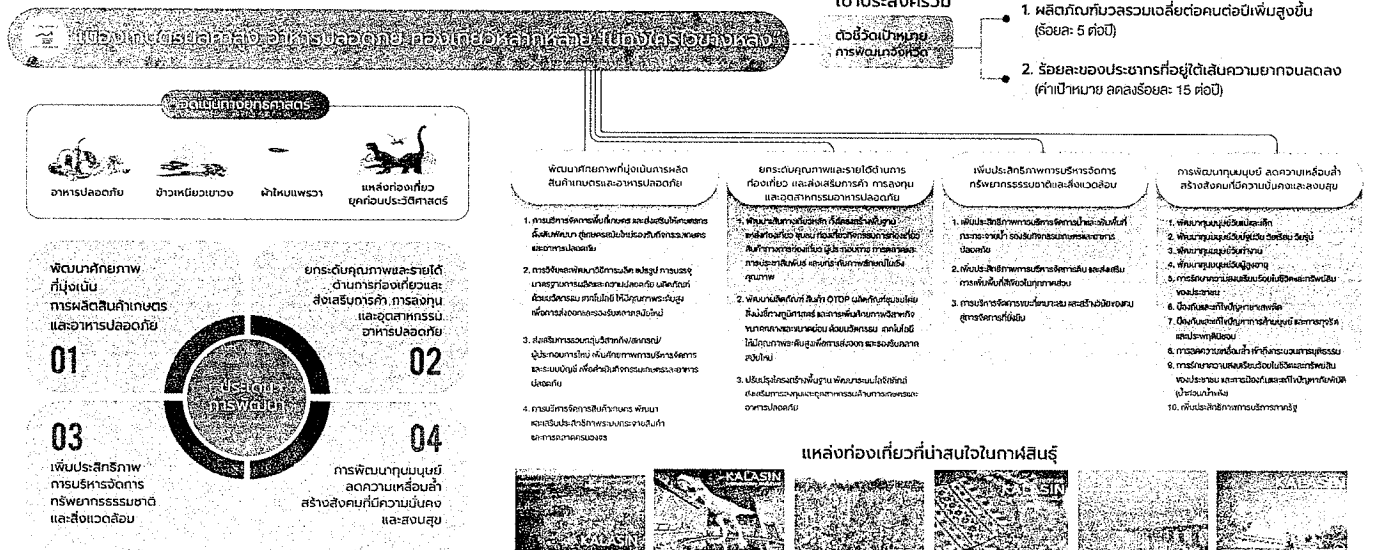


เป้าหมายการพัฒนาจังหวัดกาฬสินธุ์ระยะ 20 ปี (พ.ศ.2566-2585)



“เมืองเกษตรมูลค่าสูง อาหารปลอดภัย ท่องเที่ยวหลากหลาย สังคมน่าอยู่ สุขเมืองมั่งคั่งและสุขภาวะที่ดีอย่างยั่งยืน”

เป้าหมายการพัฒนาจังหวัด (5 สหาคัตย)





จังหวัดกาฬสินธุ์  
Kalasin Province

**แผนพัฒนาจังหวัดกาฬสินธุ์ พ.ศ. 2566 - 2570**  
**(ฉบับทบทวน ประจำปีงบประมาณ พ.ศ. 2568)**

**เป้าหมายการพัฒนาจังหวัด**

**"เมืองเกษตรมูลค่าสูง อาหารปลอดภัย ท่องเที่ยวหลากหลาย ชุมชนเติบโตอย่างพอเพียง"**

<b>ประเด็นการพัฒนาที่ 1</b> พัฒนาศักยภาพที่มุ่งเน้นการผลิตสินค้าเกษตรและอาหารปลอดภัย	<b>เป้าประสงค์ด้านประเด็นการพัฒนาที่ 1</b> รายได้ภาคการเกษตรของจังหวัดเพิ่มขึ้น	<b>ตัวชี้วัดความสำเร็จเรื่องประเด็นการพัฒนาที่ 1</b> ผลิตภัณฑ์มวลรวมจังหวัดด้านการเกษตรเพิ่มขึ้น ร้อยละ 3
<b>ประเด็นการพัฒนาที่ 2</b> ยกระดับคุณภาพและรายได้ด้านการท่องเที่ยวและส่งเสริมการค้า การลงทุน และอุตสาหกรรมอาหารปลอดภัย	<b>เป้าประสงค์ด้านประเด็นการพัฒนาที่ 2</b> (1) ยกระดับคุณภาพและเพิ่มรายได้จากการท่องเที่ยว (2) เพิ่มรายได้ผลิตภัณฑ์ OTOP (3) เพิ่มรายได้ภาคการค้าการลงทุน	<b>ตัวชี้วัดความสำเร็จเรื่องประเด็นการพัฒนาที่ 2</b> (1) รายได้จากการท่องเที่ยวเพิ่มขึ้น ร้อยละ 10 (2) รายได้จากการจำหน่ายสินค้า OTOP เพิ่มขึ้น ร้อยละ 10 (3) GPP ภาคอุตสาหกรรมเพิ่มขึ้น ร้อยละ 2
<b>ประเด็นการพัฒนาที่ 3</b> เพิ่มประสิทธิภาพการบริหารจัดการทรัพยากรธรรมชาติและสิ่งแวดล้อม	<b>เป้าประสงค์ด้านประเด็นการพัฒนาที่ 3</b> (1) เพิ่มพื้นที่การกระจายน้ำเพื่อการเกษตร (2) พื้นที่สีเขียวเป็นมิตรต่อสิ่งแวดล้อม (3) ปริมาณขยะที่กำจัดอย่างถูกวิธีในจังหวัดเพิ่มขึ้น	<b>ตัวชี้วัดความสำเร็จตามประเด็นการพัฒนาที่ 3</b> (1) พื้นที่เกษตรได้รับการสนับสนุนแหล่งน้ำเพิ่มขึ้น 500 ไร่ (2) พื้นที่สีเขียวในจังหวัดเพิ่มขึ้น 2,000 ไร่ (3) ปริมาณขยะที่กำจัดอย่างถูกวิธีในจังหวัดเพิ่มขึ้น ร้อยละ 5
<b>ประเด็นการพัฒนาที่ 4</b> การพัฒนาทุนมนุษย์ ลดความเหลื่อมล้ำ สร้างสังคมที่มีความมั่นคงและสงบสุข	<b>เป้าประสงค์ด้านประเด็นการพัฒนาที่ 4</b> (1) ประชากรของจังหวัดได้รับการพัฒนาทุนมนุษย์ในทุกช่วงวัย (2) ประชาชนมีความปลอดภัยในชีวิตและทรัพย์สิน	<b>ตัวชี้วัดความสำเร็จตามประเด็นการพัฒนาที่ 4</b> (1) HAI ด้านสุขภาพ เพิ่มขึ้นปีละ 0.01 (2) HAI ด้านการศึกษา เพิ่มขึ้นปีละ 0.01 (3) เด็กกลุ่มอายุ 0-5 ปี มีพัฒนาการสมวัย เพิ่มขึ้น ร้อยละ 2 ต่อปี (4) สัดส่วนคนจน ลดลงร้อยละ 15 ต่อปี (5) ร้อยละคดีที่จับกุมได้ต่อคดีที่รับแจ้ง ร้อยละ 92.87 11



จังหวัดกาฬสินธุ์  
Kalasin Province

**(ร่าง) พระราชบัญญัติงบประมาณรายจ่ายประจำปีงบประมาณ พ.ศ. 2568**  
**ของจังหวัดกาฬสินธุ์**  
**ภายใต้แผนปฏิบัติการราชการประจำปี ประจำปีงบประมาณ พ.ศ. 2568**



<b>ประเด็นการพัฒนาที่ 1</b> 1. โครงการกาฬสินธุ์กรีนมาร์เก็ต ด้วยโมเดลเศรษฐกิจ BCG 2. โครงการ เพิ่มประสิทธิภาพการผลิตพืชเศรษฐกิจหลัก สร้างความมั่นคงเศรษฐกิจฐานรากภาคการเกษตร 3. โครงการพัฒนาเกษตรกรรมยั่งยืน 4. โครงการสถานีสูบน้ำด้วยไฟฟ้าพร้อมระบบส่งน้ำ บ้านแสนสำราญ ต.นาเชือก อ.ยางตลาด จ.กาฬสินธุ์	<b>งบประมาณรวม 51,681 ล้านบาท</b> งบประมาณ 9,043 ลบ. งบประมาณ 7,888 ลบ. งบประมาณ 4,749 ลบ. งบประมาณ 30,000 ลบ.	<b>ประเด็นการพัฒนาที่ 3</b> 1. โครงการเพิ่มประสิทธิภาพการบริหารจัดการน้ำ และเพิ่มพื้นที่การกระจายน้ำ	<b>งบประมาณรวม 41,568 ล้านบาท</b> งบประมาณ 41,568 ลบ.
<b>ประเด็นการพัฒนาที่ 2</b> 1. โครงการพัฒนาโครงสร้างพื้นฐานและส่งเสริมการท่องเที่ยว 2. โครงการส่งเสริมการท่องเที่ยวเชิงสร้างสรรค์ 3. โครงการพัฒนาผลิตภัณฑ์สินค้าชุมชนสู่เศรษฐกิจสร้างสรรค์	<b>งบประมาณรวม 19,657 ล้านบาท</b> งบประมาณ 174,294 ลบ. งบประมาณ 15,257 ลบ. งบประมาณ 6,500 ลบ.	<b>ประเด็นการพัฒนาที่ 4</b> 1. โครงการป้องกันและแก้ไขปัญหาสุขภาพติดตามแนวทาง TO BE NUMBER ONE จังหวัดกาฬสินธุ์ 2. โครงการค่าใช้จ่ายในการบริหารงานจังหวัดแบบบูรณาการ	<b>งบประมาณรวม 11,375 ล้านบาท</b> งบประมาณ 1,375 ลบ. งบประมาณ 10,000 ลบ.



จังหวัดกาฬสินธุ์  
Kalasin Province

**การประชุมคณะอนุกรรมการกลุ่มภารกิจ (Cluster) จังหวัดกาฬสินธุ์**

การประชุมคณะอนุกรรมการกลุ่มภารกิจด้านสังคม (วันที่ 28 มิถุนายน 2567 เวลา 09.30 น. ณ ห้องประชุมฟ้าแดดสงยาง ชั้น 2 ศาลากลางจังหวัดกาฬสินธุ์)



การประชุมคณะอนุกรรมการกลุ่มภารกิจด้านเกษตรกรรม (วันที่ 28 มิถุนายน 2567 เวลา 09.30 น. ณ ห้องประชุมฟ้าแดดสงยาง ชั้น 2 ศาลากลางจังหวัดกาฬสินธุ์)



จังหวัดกาฬสินธุ์  
Kalasin Province

**การประชุมคณะอนุกรรมการกลุ่มภารกิจ (Cluster) จังหวัดกาฬสินธุ์**

การประชุมคณะอนุกรรมการกลุ่มภารกิจด้านอุตสาหกรรม (วันที่ 28 มิถุนายน 2567 เวลา 13.30 น. ณ ห้องประชุมโลตัสเม็ค ชั้น 4 ศาลากลางจังหวัดกาฬสินธุ์)






จังหวัดกาฬสินธุ์  
Kalasin Province

**การประชุมคณะทำงานในคณะอนุกรรมการกลุ่มภารกิจ (Cluster) จังหวัดกาฬสินธุ์**

การประชุมคณะทำงานในคณะอนุกรรมการกลุ่มภารกิจด้านสังคม (วันที่ 9 กรกฎาคม 2567 เวลา 09.30 น. ณ ห้องประชุมผาเสวย ชั้น 2)





การประชุมคณะทำงานในคณะอนุกรรมการกลุ่มภารกิจด้านเศรษฐกิจ (วันที่ 12 กรกฎาคม 2567 เวลา 13.30 น. ณ ห้องประชุมผาเสวย ชั้น 2)



จังหวัดกาฬสินธุ์  
Kalasin Province

**การประชุมเชิงปฏิบัติการเพื่อจัดทำแผนพัฒนาจังหวัดกาฬสินธุ์ พ.ศ. 2566 - 2570  
(ฉบับยกทวน ประจำปีงบประมาณ พ.ศ. 2569)**

การประชุมเชิงปฏิบัติการ เพื่อจัดทำแผนพัฒนาจังหวัดกาฬสินธุ์ พ.ศ. 2566 - 2570 (ฉบับยกทวน ประจำปีงบประมาณ พ.ศ. 2569) และแผนปฏิบัติการประจำปีของจังหวัดกาฬสินธุ์ ประจำปีงบประมาณ พ.ศ. 2569 ณ ห้องสุภะรา 23 กรกฎาคม 2567 ณ โรงแรมภูมิล่อง อ.เมืองกาฬสินธุ์ จ.กาฬสินธุ์





## ประเด็นการพัฒนาที่ 1

	เดิม	ใหม่
ประเด็น	พัฒนาศักยภาพที่มุ่งเน้นการผลิตสินค้าเกษตรและอาหารปลอดภัย	พัฒนาศักยภาพที่มุ่งเน้นการผลิตสินค้าเกษตรมูลค่าสูงและอาหารปลอดภัย
เป้าประสงค์	<ol style="list-style-type: none"> <li>1. เพิ่มขีดความสามารถทางการแข่งขันและรายได้ภาคการเกษตรของจังหวัด</li> <li>2. เพิ่มศักยภาพการผลิตอาหารปลอดภัยของจังหวัด</li> <li>3. เพิ่มศักยภาพการผลิตอาหารอินทรีย์</li> <li>4. เพิ่มศักยภาพการผลิตเกษตรอินทรีย์ของจังหวัด</li> </ol>	<ol style="list-style-type: none"> <li>1. เพิ่มขีดความสามารถในการแข่งขันและรายได้ภาคการเกษตรของจังหวัด</li> <li>2. เพิ่มศักยภาพการผลิตเกษตรมูลค่าสูงและอาหารปลอดภัย</li> <li>3. เพิ่มศักยภาพการผลิตเกษตรอินทรีย์และอาหารอินทรีย์ของจังหวัด</li> <li>4. ลดการใช้สารเคมีในภาคการเกษตร เพื่อเพิ่มผลผลิตและเพิ่มรองรับเมืองอาหารปลอดภัย</li> </ol>
ตัวชี้วัด	ผลิตภัณฑ์มวลรวมจังหวัดด้านการเกษตรเพิ่มขึ้นร้อยละ 3	ผลิตภัณฑ์มวลรวมจังหวัดด้านการเกษตรเพิ่มขึ้นร้อยละ 3



## ประเด็นการพัฒนาที่ 1



### เดิม

### แนวทางการพัฒนา

### ใหม่

- 1) การบริหารจัดการพื้นที่เกษตร และส่งเสริมให้เกษตรกรดั้งเดิมพัฒนาสู่เกษตรกรสมัยใหม่รองรับกิจกรรมเกษตรและอาหารปลอดภัย
- 2) การวิจัยและพัฒนาวิธีการผลิต แปรรูป การบรรจุ มาตรฐานการผลิตและความปลอดภัย ผลผลิตด้วยนวัตกรรม เทคโนโลยี ให้มีคุณภาพระดับสูง เพื่อการส่งออกและรองรับตลาดสมัยใหม่
- 3) ส่งเสริมการรวมกลุ่มวิสาหกิจ/สหกรณ์/ผู้ประกอบการใหม่ เพิ่มศักยภาพการบริหารจัดการและระบบบัญชี เพื่อดำเนินกิจกรรมเกษตรและอาหารปลอดภัย
- 4) การบริหารจัดการสินค้าเกษตร พัฒนาและเสริมประสิทธิภาพระบบกระจายสินค้า และการตลาดครบวงจร
- 5) การส่งเสริมการเพาะปลูกพืชวัตถุดิบ
- 6) สนับสนุนกิจกรรมการเลี้ยงสัตว์ และการประมง

- 1) การบริหารจัดการพื้นที่เกษตร และส่งเสริมให้เกษตรกรดั้งเดิมพัฒนาสู่เกษตรกรสมัยใหม่รองรับกิจกรรมเกษตรและอาหารปลอดภัย
- 2) การวิจัยและพัฒนาวิธีการผลิต แปรรูป การบรรจุ มาตรฐานการผลิตและความปลอดภัย ผลผลิตด้วยนวัตกรรม เทคโนโลยี ให้มีคุณภาพระดับสูง เพื่อการส่งออกและรองรับตลาดสมัยใหม่
- 3) ส่งเสริมการรวมกลุ่มวิสาหกิจ/สหกรณ์/ผู้ประกอบการใหม่ เพิ่มศักยภาพการบริหารจัดการและระบบบัญชี เพื่อดำเนินกิจกรรมเกษตรและอาหารปลอดภัย การบริหารจัดการสินค้าเกษตร พัฒนาและเสริมประสิทธิภาพระบบกระจายสินค้า และการตลาดครบวงจร
- 4) การส่งเสริมการเลี้ยงสัตว์ การประมง และการเพาะปลูกพืชวัตถุดิบ
- 5) การส่งเสริมเขตเกษตรกรรมปลอดภัย/เกษตรอินทรีย์ (Zoning)

19

## ประเด็นการพัฒนาที่ 1



### โครงการสำคัญ

- 1) โครงการบริหารจัดการน้ำเพื่อการเกษตร
- 2) โครงการยกระดับมาตรฐานกาฬสินธุ์กรีนมาร์เก็ตสู่เกษตรอินทรีย์
- 3) โครงการเสริมสร้างศักยภาพการผลิตเมล็ดพันธุ์ข้าว
- 4) โครงการผลิตสินค้าประมงปลอดภัยตามแนวทางเศรษฐกิจพอเพียง
- 5) โครงการส่งเสริมการผลิตกุ้งก้ามกรามปลอดภัย //กิจกรรมย่อย-ปล่อยแหล่งน้ำ/ส่งเสริมการเลี้ยงกุ้งไซส์
- 6) โครงการเพิ่มประสิทธิภาพการเลี้ยงโคเนื้อ จังหวัดกาฬสินธุ์
- 7) โครงการส่งเสริมการปลูกไม้ผล
- 8) โครงการส่งเสริมการใช้เทคโนโลยีสมัยใหม่ในการผลิตและแปรรูปผลิตภัณฑ์ทางการเกษตร
- 9) โครงการส่งเสริมการตลาดสินค้าเกษตรปลอดภัยจังหวัดกาฬสินธุ์
- 10) โครงการเพิ่มประสิทธิภาพการผลิตพืชเศรษฐกิจหลักสร้างความมั่นคงเศรษฐกิจฐานรากภาคการเกษตร
- 11) โครงการยกระดับคุณภาพอาหารแปรรูปจากผลผลิตทางการเกษตร

20

## ประเด็นการพัฒนาที่ 2

	เดิม	ใหม่
ประเด็น	ยกระดับคุณภาพและรายได้ด้านการท่องเที่ยว และส่งเสริมการค้า การลงทุน และอุตสาหกรรมอาหารปลอดภัย	ยกระดับคุณภาพและรายได้ด้านการท่องเที่ยว และบริการ และส่งเสริมการค้า การลงทุน และอุตสาหกรรมอาหารปลอดภัย
เป้าประสงค์	<ol style="list-style-type: none"> <li>1. ยกระดับคุณภาพและรายได้จากการท่องเที่ยว</li> <li>2. เพิ่มรายได้ผลิตภัณฑ์ OTOP</li> <li>3. เพิ่มปริมาณการค้าและการลงทุน โดยมีมุ่งเน้น อุตสาหกรรมอาหารปลอดภัย</li> <li>4. เพิ่มการลงทุนอุตสาหกรรมแปรรูปอาหารปลอดภัย</li> </ol>	<ol style="list-style-type: none"> <li>1. ยกระดับคุณภาพและรายได้จากการท่องเที่ยว มีรายได้ผลิตภัณฑ์ OTOP</li> <li>2. เพิ่มปริมาณการค้าและการลงทุน โดยมีมุ่งเน้น อุตสาหกรรมอาหารปลอดภัย</li> </ol>
ตัวชี้วัด	<ol style="list-style-type: none"> <li>1. รายได้จากการท่องเที่ยวเพิ่มขึ้น ร้อยละ 10</li> <li>2. รายได้จากการจำหน่ายสินค้า OTOP เพิ่มขึ้น ร้อยละ 10</li> <li>3. GPP ภาคอุตสาหกรรมเพิ่มขึ้นร้อยละ 2</li> </ol>	<ol style="list-style-type: none"> <li>1. รายได้จากการท่องเที่ยวเพิ่มขึ้น ร้อยละ 10</li> <li>2. รายได้จากการจำหน่ายสินค้า OTOP เพิ่มขึ้น ร้อยละ 10</li> <li>3. GPP ภาคอุตสาหกรรมเพิ่มขึ้นร้อยละ 2</li> </ol>

## ประเด็นการพัฒนาที่ 2

	เดิม	ใหม่
		แนวทางการพัฒนา
	<ol style="list-style-type: none"> <li>1) พัฒนาเส้นทางท่องเที่ยวหลัก ทั้งโครงสร้างพื้นฐาน แหล่งท่องเที่ยว ชุมชน ท่องเที่ยวกิจกรรมการท่องเที่ยว สินค้าทางการท่องเที่ยว ผู้ประกอบการ การตลาดและการประชาสัมพันธ์ และยกระดับภาพลักษณ์ในเชิงคุณภาพ</li> <li>2) พัฒนาผลิตภัณฑ์ สินค้า OTOP ผลิตภัณฑ์ชุมชนโดยสิ่งบ่งชี้ทางภูมิศาสตร์ และการเพิ่มศักยภาพวิสาหกิจขนาดกลาง และขนาดย่อมด้วยนวัตกรรม เทคโนโลยี ให้มีคุณภาพระดับสูงเพื่อการส่งออก และรองรับตลาดสมัยใหม่</li> <li>3) ปรับปรุงโครงสร้างพื้นฐาน พัฒนาระบบโลจิสติกส์ ส่งเสริมการลงทุน และอุตสาหกรรมด้านการเกษตรและอาหารปลอดภัย</li> <li>4) ส่งเสริมผลักดันให้เกิดเขตเศรษฐกิจอุตสาหกรรมอาหารปลอดภัย</li> </ol>	<ol style="list-style-type: none"> <li>1) พัฒนาเส้นทางท่องเที่ยวหลัก ทั้งโครงสร้างพื้นฐาน แหล่งท่องเที่ยว ชุมชน ท่องเที่ยวกิจกรรมการท่องเที่ยว สินค้าทางการท่องเที่ยว ผู้ประกอบการ การตลาดและการประชาสัมพันธ์ และยกระดับภาพลักษณ์ในเชิงคุณภาพ</li> <li>2) พัฒนาผลิตภัณฑ์ สินค้า OTOP ผลิตภัณฑ์ชุมชนโดยสิ่งบ่งชี้ทางภูมิศาสตร์ และการเพิ่มศักยภาพวิสาหกิจขนาดกลาง และขนาดย่อมด้วยนวัตกรรม เทคโนโลยี ให้มีคุณภาพระดับสูงเพื่อการส่งออก และรองรับตลาดสมัยใหม่</li> <li>3) ปรับปรุงโครงสร้างพื้นฐาน พัฒนาระบบโลจิสติกส์ ส่งเสริมการลงทุน ผลักดันให้เกิดเขตเศรษฐกิจอุตสาหกรรมด้านการเกษตรและอาหารปลอดภัย</li> </ol>

## ประเด็นการพัฒนาที่ 2

### โครงการสำคัญ



- 1) โครงการพัฒนาโครงข่ายคมนาคม เพื่อเชื่อมโยงถนนสายหลัก การค้า การเกษตร และการลงทุน
- 2) โครงการพัฒนาแหล่งท่องเที่ยวและเชื่อมโยงเส้นทางการท่องเที่ยว
- 3) โครงการส่งเสริมการท่องเที่ยววิถีถิ่นวิถีชุมชน
- 4) โครงการพัฒนาผลิตภัณฑ์สินค้าชุมชนสู่เศรษฐกิจสร้างสรรค์
- 5) โครงการพัฒนาโครงสร้างพื้นฐานและส่งเสริมการค้า การลงทุน และอุตสาหกรรม

23

## ประเด็นการพัฒนาที่ 3

### เดิม

### ใหม่



ประเด็น

เพิ่มประสิทธิภาพการบริหารจัดการ  
ทรัพยากรธรรมชาติและสิ่งแวดล้อม

เพิ่มประสิทธิภาพการบริหารจัดการ  
ทรัพยากรธรรมชาติและสิ่งแวดล้อม

เป้าประสงค์

1. เพิ่มพื้นที่การกระจายน้ำเพื่อการเกษตร
2. ปริมาณขยะต้นทางลดลงและได้รับการจัดการถูกต้องตามหลักวิชาการ
3. เพิ่มพื้นที่สีเขียวเป็นมิตรต่อสิ่งแวดล้อม

1. เพิ่มพื้นที่การกระจายน้ำเพื่อการเกษตร
2. ปริมาณขยะปลายทางลดลงและได้รับการจัดการถูกต้องตามหลักวิชาการ
3. เพิ่มพื้นที่สีเขียวเป็นมิตรต่อสิ่งแวดล้อม
4. การลดพื้นที่การเผา ในภาคการเกษตร ป่าไม้ ลด (PM 2.5) เพื่อมุ่งสู่สังคมคาร์บอนต่ำ
5. ลดการเกิดอุทกภัย ภัยพิบัติ และภัยแล้ง ในพื้นที่เสี่ยง

ตัวชี้วัด

1. พื้นที่เกษตรได้รับการสนับสนุนแหล่งน้ำเพิ่มขึ้น 500 ไร่
2. พื้นที่สีเขียวในจังหวัดเพิ่มขึ้น 5,400 ไร่
3. ปริมาณขยะที่กำจัดอย่างถูกวิธีในจังหวัดเพิ่มขึ้น ร้อยละ 5

1. พื้นที่เกษตรได้รับการสนับสนุนแหล่งน้ำเพิ่มขึ้น 500 ไร่
2. พื้นที่สีเขียวในจังหวัดเพิ่มขึ้น 2,000 ไร่
3. ปริมาณขยะที่กำจัดอย่างถูกวิธีในจังหวัดเพิ่มขึ้น
4. พื้นที่ป่าไม้และผืนป่าอนุรักษ์เพิ่มขึ้นร้อยละ 50 ต่อปี

## ประเด็นการพัฒนาที่ 3



### แนวทางการพัฒนา

#### เดิม

- 1) เพิ่มประสิทธิภาพการบริหารจัดการน้ำและเพิ่มพื้นที่กระจายน้ำ รองรับกิจกรรมเกษตรและอาหารปลอดภัย
- 2) เพิ่มประสิทธิภาพการบริหารจัดการดิน และส่งเสริมการเพิ่มพื้นที่สีเขียวในทุกภาคส่วน
- 3) การบริหารจัดการขยะที่เหมาะสม และสร้างวินัยของคนสู่การจัดการที่ยั่งยืน
- 4) ให้ความรู้ความเข้าใจเกี่ยวกับการบริหารจัดการขยะที่ถูกต้อง โดยใช้เทคโนโลยีที่ทันสมัยเป็นมิตรกับสิ่งแวดล้อม
- 5) การส่งเสริมการพัฒนาอาชีพทางเลือกในครัวเรือนแนวทางเกษตรยั่งยืนเป็นมิตรต่อสิ่งแวดล้อม

#### ใหม่

- 1) เพิ่มประสิทธิภาพการบริหารจัดการน้ำและเพิ่มพื้นที่กระจายน้ำ รองรับกิจกรรมเกษตรและอาหารปลอดภัย
- 2) เพิ่มประสิทธิภาพการบริหารจัดการดิน และส่งเสริมการเพิ่มพื้นที่สีเขียวในทุกภาคส่วน
- 3) การบริหารจัดการขยะที่เหมาะสม และสร้างวินัยของคนสู่การจัดการที่ยั่งยืน
- 4) ให้ความรู้ความเข้าใจเกี่ยวกับการบริหารจัดการขยะที่ถูกต้องโดยใช้เทคโนโลยีที่ทันสมัยเป็นมิตรกับสิ่งแวดล้อม
- 5) การส่งเสริมการพัฒนาอาชีพทางเลือกในครัวเรือนแนวทางเกษตรยั่งยืนเป็นมิตรต่อสิ่งแวดล้อม
- 6) ส่งเสริมการตลาดเฉพาะในภาคการเกษตร
- 7) เพิ่มประสิทธิภาพด้านการป้องกันและลดภัยพิบัติ อุทกภัย และภัยแล้ง ในพื้นที่เสี่ยง

25

## ประเด็นการพัฒนาที่ 3



### โครงการสำคัญ

- 1) โครงการเพิ่มประสิทธิภาพการบริหารจัดการน้ำและเพิ่มพื้นที่กระจายน้ำ
- 2) โครงการเพิ่มประสิทธิภาพการบริหารจัดการทรัพยากรป่าไม้
- 3) โครงการพัฒนาและปรับปรุงคุณภาพดิน
- 4) โครงการบริหารจัดการขยะมูลฝอยชุมชนอย่างยั่งยืนมุ่งสู่จังหวัดสะอาด
- 5) โครงการรณรงค์ลดการเผาในที่โล่ง
- 6) โครงการบริหารจัดการน้ำเพื่อป้องกันและแก้ไขปัญหาอุทกภัย และภัยแล้งในพื้นที่เสี่ยงของจังหวัดกาฬสินธุ์

26

## ประเด็นการพัฒนาที่ 4



เดิม

ใหม่

ประเด็น

การพัฒนาทุนมนุษย์ ลดความเหลื่อมล้ำ  
สร้างสังคมที่มีความมั่นคงและสงบสุข

การพัฒนาทุนมนุษย์ ลดความเหลื่อมล้ำ  
สร้างสังคมที่มีความมั่นคงและสงบสุข

เป้าประสงค์

1. ประชากรของจังหวัดกาฬสินธุ์ได้รับการพัฒนาทุนมนุษย์ในทุกช่วงวัย
2. ประชากรที่มีความเปราะบางหรือกลุ่มชีวิตและทรัพย์สิน
3. ประชากรที่มีความมั่นคงในชีวิตและได้รับผลกระทบทางสังคม
4. ประชากรชนเข้าถึงกระบวนการยุติธรรมและการบริการของรัฐ

1. ประชากรของจังหวัดกาฬสินธุ์ได้รับการพัฒนาทุนมนุษย์ในทุกช่วงวัย
2. ประชากรของจังหวัดกาฬสินธุ์มีความมั่นคงในชีวิต
3. ประชากรของจังหวัดกาฬสินธุ์มีหลักประกันทางสังคม

ตัวชี้วัด

1. (HAI) ด้านสุขภาพ เพิ่มขึ้นปีละ 0.01
2. (HAI) ด้านการศึกษา เพิ่มขึ้นปีละ 0.01
3. เด็กอายุ 0-5 ปี มีพัฒนาการสมวัย เพิ่มขึ้น ร้อยละ 2 ต่อปี
4. สัดส่วนคนจน ลดลงร้อยละ 15 ต่อปี
5. ร้อยละคดีที่จับกุมได้ต่อคดีที่รับแจ้ง ร้อยละ 92.87

1. (HAI) ด้านสุขภาพ เพิ่มขึ้นปีละ 0.01
2. (HAI) ด้านการศึกษา เพิ่มขึ้นปีละ 0.05
3. สัดส่วนคนจน ลดลงร้อยละ 15 ต่อปี
4. (HAI) ด้านชีวิตครอบครัวและชุมชน เพิ่มขึ้นปีละ 0.02
5. (HAI) ด้านชีวิตการทำงาน เพิ่มขึ้นปีละ 0.02
6. (HAI) ด้านที่อยู่อาศัยและสภาพแวดล้อม เพิ่มขึ้นปีละ 0.02 ร้อยละของหมู่บ้าน/ชุมชนที่ไม่พบปัญหาเสาตึ๊ดเพิ่มขึ้น ร้อย 10 ต่อปี

27

## ประเด็นการพัฒนาที่ 4



แนวทางการพัฒนา

เดิม

ใหม่

- 1) สนับสนุนความเข้มแข็งของการใช้กลไกคณะกรรมการพัฒนาคุณภาพชีวิตระดับอำเภอ (พช.อำเภอ) ในการบูรณาการงานเชิงพื้นที่
- 2) พัฒนาทุนมนุษย์ ทุกช่วงวัย
- 3) การรักษาความสงบเรียบร้อยในชีวิตและทรัพย์สินของประชาชน และการป้องกันและแก้ไขปัญหาภัยพิบัติ (น้ำท่วม/น้ำแล้ง)
- 4) ป้องกันและแก้ไขปัญหาเสาตึ๊ด การค้ามนุษย์ และการทุจริตและประพฤติมิชอบ
- 5) การลดความเหลื่อมล้ำด้านสังคม การบริการด้านสุขภาพ และการเข้าถึงกระบวนการยุติธรรมสร้างความมั่นคงของมนุษย์
- 6) ส่งเสริมคุณภาพชีวิตแรงงาน

- 1) สนับสนุนความเข้มแข็งของการใช้กลไกคณะกรรมการพัฒนาคุณภาพชีวิตระดับอำเภอ (พช.อำเภอ) ในการบูรณาการงานเชิงพื้นที่
- 2) พัฒนาทุนมนุษย์ ทุกช่วงวัย
- 3) การรักษาความสงบเรียบร้อยในชีวิตและทรัพย์สินของประชาชน
- 4) ป้องกันและแก้ไขปัญหาเสาตึ๊ด การค้ามนุษย์ และการทุจริตและประพฤติมิชอบ
- 5) การลดความเหลื่อมล้ำด้านสังคม การบริการด้านสุขภาพ และการเข้าถึงกระบวนการยุติธรรมสร้างความมั่นคงของมนุษย์
- 6) ส่งเสริมคุณภาพชีวิตแรงงาน
- 7) การแก้ไขปัญหาความยากจน

## ประเด็นการพัฒนาที่ 4

### โครงการสำคัญ




- 1) โครงการพัฒนาคนทุกช่วงวัย Smart citizen
- 2) โครงการพัฒนาศูนย์เรียนรู้ตลอดชีวิต Life long Learning Hub (ศูนย์ LLH)
- 3) โครงการคลังนวัตกรรมจังหวัดกาฬสินธุ์ (อุทยานสังคมและวัฒนธรรมจังหวัดกาฬสินธุ์)
- 4) โครงการสร้างสุข แบบองค์รวม กายจิตสังคม (ชิมเซร้า แพนนิค หลงตัวเอง) นักเรียน นักศึกษา หน่วยงานเอกชน ราชการ
- 5) การสร้างที่อยู่อาศัย มั่นคงปลอดภัยและสภาพแวดล้อมชุมชนที่เป็นมิตรต่อสิ่งแวดล้อม
- 6) โครงการปรับสภาพแวดล้อมที่อยู่อาศัยสำหรับครัวเรือนเปราะบางให้เหมาะสมสำหรับเด็ก
- 7) โครงการรณรงค์ ส่งเสริม และป้องกันยาเสพติดในชุมชน สถานศึกษา และสถานประกอบการ (ด้านการป้องกัน)
- 8) โครงการพัฒนาจิตอาสาเพื่อดูแลช่วยเหลือผู้ติดยาเสพติด
- 9) โครงการยุติธรรมชุมชนสู่สังคมยั่งยืน
- 10) โครงการสานพลัง สร้างทักษะ สร้างอาชีพ สร้างรายได้ (Future Skill and Job make money Expo)
- 11) โครงการแก้ไขปัญหาความยากจน
- 12) โครงการป้องกันและแก้ไขปัญหาภัยพิบัติ ตามแนวทาง TO BE NUMBER ONE จังหวัดกาฬสินธุ์



จังหวัดกาฬสินธุ์  
Kalasin Province

แบบประเมินความพึงพอใจในการประชุม

SCAN ME



## ส่วนข้อมูลการวิเคราะห์ : จังหวัดกาฬสินธุ์

### ผลการพัฒนารายประเด็นการพัฒนา

หากพิจารณาลงในรายละเอียดของผลการขับเคลื่อนการพัฒนาจังหวัดในรายประเด็นการพัฒนา สามารถสรุปได้ ดังนี้

#### ประเด็นการพัฒนาที่ 1 พัฒนาศักยภาพที่มุ่งเน้นการผลิตสินค้าเกษตรและอาหารปลอดภัย

จากการขับเคลื่อนการพัฒนาจังหวัดกาฬสินธุ์ผ่านแผนปฏิบัติราชการประจำปีของจังหวัดกาฬสินธุ์ ประจำปีงบประมาณ พ.ศ. 2561 - 2565 โดย ประเด็นการพัฒนาที่ 1 ได้กำหนดตัวชี้วัดไว้ว่า ผลิตภัณฑ์มวลรวมของจังหวัดเพิ่มขึ้นร้อยละ 3 ต่อปี (ปีฐาน พ.ศ.2559 จำนวน 12,826 บาท) ทั้งนี้ จากผลการพัฒนาภายใต้ประเด็นการพัฒนาที่ 1 พบว่า จังหวัดกาฬสินธุ์มีผลิตภัณฑ์มวลรวมของจังหวัดเพิ่มขึ้น มีมูลค่า 13,355 ล้านบาท คิดเป็นร้อยละ 22 ของผลิตภัณฑ์มวลรวมจังหวัด เมื่อเทียบกับปีฐาน พ.ศ. 2559 พบว่าเพิ่มขึ้น 529 ล้านบาท คิดเป็นร้อยละ 4.2 แต่หากพิจารณาถึงการขยายตัวในแต่ละปีพบว่า ภาคเกษตรยังขยายตัวอยู่ในเกณฑ์ต่ำ ที่อัตราการขยายตัวร้อยละ 1.1 ซึ่งยังต่ำกว่าตัวชี้วัดที่กำหนด สาเหตุสำคัญเนื่องจากราคาสินค้าทางการเกษตรส่วนใหญ่ เช่น ข้าว มันสำปะหลัง อ้อยโรงงาน เป็นสินค้าที่ถูกกำหนดราคาโดยตลาด ดังนั้นราคาจึงขึ้นอยู่กับแนวโน้มของตลาด ประกอบกับในปี พ.ศ. 2560, 2562 จังหวัดประสบปัญหาอุทกภัย และภัยแล้ง ฝนทิ้งช่วง ทำให้ผลผลิตทางการเกษตรลดลง และที่สำคัญการเกษตรของจังหวัดกาฬสินธุ์ส่วนใหญ่เป็นการทำการเกษตรแบบดั้งเดิม ผลผลิตต่อไร่ต่ำทำให้การขยายตัวภาคเกษตรส่วนใหญ่พึ่งพาปัจจัยภายนอก

(เรื่องราคา) เป็นหลัก และต้นทุนการผลิตเพิ่มขึ้นต่อเนื่องทุกปี จึงเป็นปัจจัยฉุดรั้งการขยายตัวของภาคเกษตร ขณะที่การส่งเสริมการผลิตสินค้าเกษตรและอาหารปลอดภัย ที่จะช่วยเพิ่มมูลค่าให้กับสินค้าทางการเกษตรของจังหวัดยังดำเนินการได้ในพื้นที่จำกัดเฉพาะกลุ่ม จึงทำให้การส่งเสริมภายใต้โครงการตามแผนพัฒนาจังหวัดที่ผ่านมา ยังไม่สามารถสร้างผลกระทบในเชิงเศรษฐกิจภาคเกษตรในภาพรวมอันจะทำให้เกิดการขยายตัวของเศรษฐกิจจังหวัดได้มากนัก

#### ประเด็นการพัฒนาที่ 2 ยกระดับคุณภาพและรายได้ด้านการท่องเที่ยวและส่งเสริมการค้าการลงทุน

จากการขับเคลื่อนการพัฒนาจังหวัดกาฬสินธุ์ผ่านแผนปฏิบัติราชการประจำปีของจังหวัดกาฬสินธุ์ ประจำปีงบประมาณ พ.ศ. 2561 - 2565 โดย ประเด็นการพัฒนาที่ 2 ได้กำหนดตัวชี้วัดไว้ 2 ตัวชี้วัด ได้แก่ รายได้จากการท่องเที่ยวเพิ่มขึ้น ร้อยละ 10 ต่อปี (ปีฐาน พ.ศ. 2560 จำนวน 1,087.87 ล้านบาท) และ รายได้จากการจำหน่ายสินค้า OTOP เพิ่มขึ้น ร้อยละ 23 ต่อปี (ปีฐาน พ.ศ. 2561 จำนวน 3,980.54 ล้านบาท) ผลจากการขับเคลื่อนการพัฒนาจังหวัดในประเด็นการพัฒนาที่ 2 สามารถสรุปได้ ดังนี้

1. ตัวชี้วัดรายได้จากการท่องเที่ยวเพิ่มขึ้น ร้อยละ 10 ต่อปี พบว่า ในปี พ.ศ. 2561 เป็นปีที่จังหวัดกาฬสินธุ์มีรายได้จากการท่องเที่ยวเพิ่มสูงขึ้น จำนวน 1,203.60 ล้านบาท เมื่อเทียบกับปี พ.ศ. 2560 พบว่าขยายตัวเพิ่มขึ้น ร้อยละ 10.7 ซึ่งเป็นปีแรกภายใต้การขับเคลื่อนการพัฒนาตามแผนพัฒนาจังหวัดกาฬสินธุ์ พ.ศ. 2561 - 2565 ขณะที่ในปี พ.ศ. 2562 พบว่า รายได้จากการท่องเที่ยวของจังหวัดกาฬสินธุ์ขยายตัวต่อเนื่องที่จำนวน 1,252.82 ล้านบาท เพิ่มขึ้นร้อยละ 4.1 แต่เป็นการขยายตัวในอัตราลดลงเมื่อเทียบกับปีก่อน ขณะที่ปี พ.ศ. 2563, 2564 และปี พ.ศ. 2565 ซึ่งเป็นปีที่มีการระบาดของโรคติดเชื้อไวรัสโคโรนา 2019 พบว่า รายได้จากการท่องเที่ยวของจังหวัดกาฬสินธุ์ลดลง เหลือเพียง 647.72, 346.96 และ 567.98 ล้านบาท ตามลำดับ ซึ่งเป็นผลมาจากการระบาดของโรคติดเชื้อไวรัสโคโรนา 2019 และมาตรการของรัฐบาลในการป้องกันและควบคุมโรค ทำให้รายได้จากการท่องเที่ยวลดลงซึ่งเป็นไปในทิศทางเดียวกับรายได้จากการท่องเที่ยวของประเทศและของโลก

อย่างไรก็ตาม ภายหลังจากสถานการณ์การแพร่ระบาดของโรคติดเชื้อไวรัสโคโรนา 2019 และการยกเลิกข้อห้ามและมาตรการต่างๆ รวมถึงนโยบายการเปิดประเทศรับนักท่องเที่ยวต่างชาติอย่างเต็มรูปแบบเมื่อปลายปี พ.ศ. 2565 ส่งผลให้ตัวเลขรายได้จากการท่องเที่ยวของจังหวัดกาฬสินธุ์เพิ่มขึ้นอย่างน่าสนใจ ข้อมูล ณ เดือน สิงหาคม 2566 พบว่า จังหวัดกาฬสินธุ์มีรายได้จากการท่องเที่ยว จำนวน 829 ล้านบาท ขยายตัวจากปี 2565 ร้อยละ 46 ขณะที่ผู้มาเยี่ยมเยือน (เดือนมกราคม - เมษายน 2566) จำนวน 383,246 คน สูงกว่าช่วงเดียวกันของปี พ.ศ. 2565 (208,913 คน) จำนวน 174,333 คน ขยายตัว ร้อยละ 83.45 ทั้งนี้ ปัจจัยสำคัญที่ส่งผลให้ตัวเลขรายได้และจำนวนผู้มาเยี่ยมเยือนจังหวัดกาฬสินธุ์เพิ่มขึ้น มีผลมาจากกิจกรรมการส่งเสริมการท่องเที่ยวของจังหวัดที่จัดขึ้นภายใต้แผนปฏิบัติการประจำปีงบประมาณ พ.ศ. 2566 ได้แก่ มหกรรมโปงลางแพรวา กาฬสินธุ์ ประจำปี 2566 ส่งเสริมขนบธรรมเนียม ประเพณี เทศกาล “มาฆปุณณมีบูชา” ทะเลภูงีसान จังหวัดกาฬสินธุ์ การส่งเสริมด้านการท่องเที่ยวเชิง ประวัติศาสตร์เมืองฟ้าแดดสงยาง พระธาตุนาค เทศกาล “วิสาขปุณณมีบูชา” จังหวัดกาฬสินธุ์ มหกรรมผู้ไท นานาชาติ มหกรรม เสียงกลองร้องคำกาฬสินธุ์ แข่งขันประชันกลองพื้นบ้านอีสาน สุ่มหกรรมกลองอาเซียน ประจำปี พ.ศ. 2566 วิ่งใจเกินร้อยพิชิตภูสิงห์ และภูน้ำจั้นรันนิ่ง วิ่งชมซากปลาโบราณล้านปี เป็นต้น

2. รายได้จากการจำหน่ายสินค้า OTOP เพิ่มขึ้น ร้อยละ 23 ต่อปี (ปีฐาน พ.ศ. 2561 จำนวน 3,980.54 ล้านบาท) พบว่า จังหวัดกาฬสินธุ์มีรายได้จากการจำหน่ายสินค้า OTOP เพิ่มขึ้นต่อเนื่อง โดยในปี พ.ศ. 2561 มียอดจำหน่าย 3,980.54 ล้านบาท และในปี พ.ศ. 2562 มียอดจำหน่าย 4,961.03 ล้านบาท เพิ่มขึ้นร้อยละ 24.63 ปี พ.ศ. 2563 มียอดจำหน่าย 5,488.32 ล้านบาท เพิ่มขึ้นร้อยละ 10.63 และในปี พ.ศ. 2564 มียอดจำหน่าย 6,213.33 ล้านบาท เพิ่มขึ้นร้อยละ 13.21 จากปี พ.ศ. 2561 - 2564 พบว่า รายได้จากการจำหน่ายสินค้า OTOP ของจังหวัดกาฬสินธุ์เพิ่มขึ้นเฉลี่ย ร้อยละ 16.15 ซึ่งยังต่ำกว่าค่าเป้าหมายตาม ตัวชี้วัดที่กำหนด คิดเป็นร้อยละ 6.84 ขณะที่ในปี พ.ศ. 2565 จังหวัดมียอดจำหน่าย 905.40 ล้านบาท ซึ่งลดลงร้อยละ 85.43 เป็นผลมาจากสถานการณ์การแพร่ระบาดของโรคติดเชื้อไวรัสโคโรนา 2019

อย่างไรก็ตามภายหลังจากสถานการณ์การระบาดของโรคติดเชื้อไวรัสโคโรนา 2019 กลับสู่ภาวะปกติ จังหวัดสามารถส่งเสริมการขายได้อย่างต่อเนื่องผ่านกิจกรรม/โครงการต่าง ๆ ทำให้ในปี พ.ศ. 2566 ข้อมูล ณ เดือนสิงหาคม 2566 มียอดจำหน่าย 6,556.93 ล้านบาท เพิ่มขึ้นจากปี พ.ศ. 2565 ร้อยละ 724.2 แต่หากเมื่อเทียบกับปี พ.ศ. 2564 พบว่า ยอดจำหน่ายเพิ่มขึ้นร้อยละ 5.53

### **ประเด็นการพัฒนาที่ 3 เพิ่มประสิทธิภาพการบริหารจัดการทรัพยากรธรรมชาติและสิ่งแวดล้อม**

จากการขับเคลื่อนการพัฒนาจังหวัดกาฬสินธุ์ผ่านแผนปฏิบัติการประจำปีของ จังหวัดกาฬสินธุ์ ประจำปีงบประมาณ พ.ศ. 2561 - 2565 โดย ประเด็นการพัฒนาที่ 3 ได้กำหนดตัวชี้วัดไว้ 3 ตัวชี้วัด ได้แก่ 1) เพิ่มพื้นที่การกระจายน้ำเพื่อการเกษตรในพื้นที่เกษตรนอกเขตชลประทาน บ่อบาดาลเพื่อการเกษตร เพิ่มขึ้น 500 ไร่/ปี 2) ร้อยละของปริมาณขยะมูลฝอยได้รับการจัดการอย่างถูกต้องตามหลักวิชาการไม่น้อยกว่า ร้อยละ 85 ในปีพ.ศ. 2565 และ 3) พื้นที่สีเขียวในจังหวัดเพิ่มขึ้น 5,400 ไร่/ปี ทั้งนี้ ผลจากการขับเคลื่อนการ พัฒนาจังหวัดในประเด็นการพัฒนาที่ 3 สามารถสรุปได้ ดังนี้

1. ตัวชี้วัดเพิ่มพื้นที่การกระจายน้ำเพื่อการเกษตรในพื้นที่เกษตรนอกเขตชลประทาน บ่อบาดาลเพื่อการเกษตรเพิ่มขึ้น 500 ไร่/ปี ผลการพัฒนา พบว่า ตลอดปีงบประมาณ พ.ศ. 2561-2566 จังหวัดกาฬสินธุ์ ได้ดำเนินการเพิ่มพื้นที่กระจายน้ำเพื่อการเกษตรในพื้นที่เกษตรนอกเขตชลประทานตาม โครงการขุดเจาะบ่อบาดาลให้กับเกษตรกรไปแล้ว จำนวน 405 บ่อ หรือเพิ่มขึ้นเฉลี่ย 67.5 บ่อ/ปี คิดเป็นพื้นที่ การเกษตรที่ได้รับประโยชน์จำนวน 20,250 ไร่ หรือเพิ่มขึ้นเฉลี่ย 3,375 ไร่/ปี ซึ่งบรรลุผลตามตัวชี้วัดที่กำหนด ขณะเดียวกันการขยายเขตชลประทานตั้งแต่ปี พ.ศ. 2561 - 2565 พบว่า พื้นที่เขตชลประทานจังหวัดกาฬสินธุ์

ต่อพื้นที่ทางการเกษตรเพิ่มขึ้น โดยเฉพาะจากเดิม ปี พ.ศ. 2562 มีสัดส่วนพื้นที่ชลประทานต่อพื้นที่การเกษตรที่ร้อยละ 19.63 เพิ่มขึ้นเป็นร้อยละ 19.85 ในปี พ.ศ. 2563

2. ร้อยละของปริมาณขยะมูลฝอยได้รับการจัดการอย่างถูกต้องตามหลักวิชาการ ไม่น้อยกว่าร้อยละ 85 ในปี พ.ศ. 2565 ผลการพัฒนา พบว่า ในปี พ.ศ. 2565 จังหวัดกาฬสินธุ์สามารถจัดการขยะมูลฝอยได้อย่างถูกต้องตามหลักวิชาการ ร้อยละ 85.93 ซึ่งสูงกว่าค่าเป้าหมายตามตัวชี้วัดที่กำหนด

3. พื้นที่สีเขียวในจังหวัดเพิ่มขึ้น 5,400 ไร่/ปี ผลการพัฒนา พบว่า จังหวัดกาฬสินธุ์มีพื้นที่สีเขียวเพิ่มขึ้นต่อเนื่อง โดยในปี พ.ศ. 2564 พื้นที่สีเขียว 475,132 ไร่ เมื่อเทียบกับปี พ.ศ. 2560 (มีพื้นที่สีเขียว 464,706 ไร่) เพิ่มขึ้นจำนวน 10,426 ไร่ (เพิ่มขึ้นร้อยละ 2.3)

#### ประเด็นการพัฒนาที่ 4 การพัฒนาทุนมนุษย์ ลดความเหลื่อมล้ำ สร้างสังคมที่มีความมั่นคงสงบสุข

จากการขับเคลื่อนการพัฒนาจังหวัดกาฬสินธุ์ผ่านแผนปฏิบัติการประจำปีของจังหวัดกาฬสินธุ์ ประจำปีงบประมาณ พ.ศ. 2561 - 2565 โดย ประเด็นการพัฒนาที่ 4 ได้กำหนดตัวชี้วัดไว้ 5 ตัวชี้วัด ได้แก่ 1) ดัชนีความก้าวหน้าของคน (HAI) ด้านสุขภาพ เพิ่มขึ้นร้อยละ 0.01 ต่อปี 2) ดัชนีความก้าวหน้าของคน (HAI) ด้านการศึกษา เพิ่มขึ้นร้อยละ 0.01 ต่อปี 3) ครั้วเรือนยากจนโครงการกาฬสินธุ์ไม่ทิ้งใครไว้ข้างหลัง หลุดพ้นจากความยากจน พึ่งตนเองได้ ร้อยละ 90 ในปี พ.ศ. 2565 (จากฐานข้อมูล 3,292 ครั้วเรือน) 4) ร้อยละของฐานความผิเกี่ยวกับชีวิต ร่างกาย และเพศ (ภาพรวม) ร้อยละของคดีที่จับกุมได้ต่อคดีที่ได้รับ การแจ้ง ร้อยละ 92.77 ในปี พ.ศ. 2565 (ปีฐานข้อมูล พ.ศ. 2561 ร้อยละ 92.37) และ 5) ประชาชนที่ไม่ได้รับความ เป็นธรรมได้รับความช่วยเหลือและเข้าถึงกระบวนการยุติธรรมมากขึ้น ร้อยละ 100 (ปีฐาน พ.ศ. 2561 จำนวน 660 คน) ทั้งนี้ ผลจากการขับเคลื่อนการพัฒนาจังหวัดในประเด็นการพัฒนาที่ 4 สามารถสรุปได้ ดังนี้

1. ตัวชี้วัดที่ 1 ดัชนีความก้าวหน้าของคน (HAI) ด้านสุขภาพ เพิ่มขึ้นร้อยละ 0.01 ต่อปี ผลการพัฒนา พบว่า ในปี พ.ศ. 2564 ดัชนีความก้าวหน้าของคน (HAI) ด้านสุขภาพของคนกาฬสินธุ์ เท่ากับ 0.5800 ลำดับที่ 55 ของประเทศ ลดลงจากปี พ.ศ. 2561 (0.5977 ลำดับที่ 52 ของประเทศ) ร้อยละ 0.1 สะท้อนให้เห็นว่า ความก้าวหน้าของคนด้านสุขภาพไม่บรรลุเป้าหมายตามตัวชี้วัดที่กำหนด ซึ่งจำเป็นต้องให้ความสำคัญและร่วมหาทางพัฒนาร่วมกันในประเด็นดังกล่าว

2. ตัวชี้วัดที่ 2 ดัชนีความก้าวหน้าของคน (HAI) ด้านการศึกษา เพิ่มขึ้นร้อยละ 0.01 ต่อปี ผลการพัฒนา พบว่า ในปี พ.ศ. 2564 ดัชนีความก้าวหน้าของคน (HAI) ด้านการศึกษา เท่ากับ 0.4823 ลำดับที่ 48 ของประเทศ ลดลงจากปี พ.ศ. 2561 (0.5058 ลำดับที่ 38 ของประเทศ) ร้อยละ 0.1 สะท้อนให้เห็นว่า ความก้าวหน้าของคนด้านการศึกษาไม่บรรลุเป้าหมายตามตัวชี้วัดที่กำหนด ซึ่งจำเป็นต้องให้ความสำคัญและร่วมหาทางพัฒนาร่วมกันในประเด็นดังกล่าว

3. ตัวชี้วัดที่ 3 ครั้วเรือนยากจนโครงการกาฬสินธุ์ไม่ทิ้งใครไว้ข้างหลัง หลุดพ้นจากความยากจน พึ่งตนเองได้ ร้อยละ 90 ในปี พ.ศ. 2565 (จากฐานข้อมูล 3,292 ครั้วเรือน) ผลการพัฒนา พบว่า ในปี พ.ศ. 2565 จังหวัดกาฬสินธุ์สามารถแก้ไขปัญหาครัวเรือนยากจนโครงการกาฬสินธุ์ไม่ทิ้งใครไว้ข้างหลัง หลุดพ้นจากความยากจน พึ่งตนเองได้ ร้อยละ 100 ครัวเรือนยากจนเป้าหมายมีรายได้เฉลี่ยต่อปีเพิ่มสูงขึ้น จากเดิม 2,465 บาท/เดือน เป็น 4,274 บาท/เดือน คิดเป็นร้อยละที่เพิ่มขึ้น ร้อยละ 73.38 ทั้งนี้ หากพิจารณาเป็นรายด้าน พบว่า

- ด้านสวัสดิการรัฐ ได้ให้การช่วยเหลือครัวเรือนให้เข้าถึงรัฐสวัสดิการ โดยมีสมาชิก ครัวเรือนเป้าหมายได้รับบัตรประกันสุขภาพถ้วนหน้า 156 ราย บัตรประจำตัวคนพิการ 234 ราย บัตรประชาชน 322 ราย บัตรผู้สูงอายุ 388 ราย บัตรสวัสดิการรัฐ 6,548 ราย ซึ่งส่งผลให้สมาชิก ในครัวเรือน มีคุณภาพชีวิตที่ดีขึ้น

- ด้านที่อยู่อาศัย ได้ให้การช่วยเหลือครัวเรือนด้านที่อยู่อาศัย โดยการสร้างบ้านใหม่ 468 หลัง ซ่อมแซม/ปรับปรุงบ้าน 1,901 ครัวเรือน ไฟฟ้า 208 ครัวเรือน น้ำประปา 158 ครัวเรือน

- ด้านอำนวยความสะดวก ได้ให้การช่วยเหลือครัวเรือนด้านการอำนวยความสะดวก โดยให้ความช่วยเหลือครัวเรือนที่อยู่ระหว่างดำเนินคดี จำนวน 10 ราย ติดจำนำ จำนอง ขายฝาก 6 ราย ถูกคุมประพฤติ 6 ราย โกล่เกลี่ยระงับข้อพิพาท 6 ราย ให้คำปรึกษาด้านกฎหมาย/อื่นๆ จำนวน 92 ราย

- ด้านอาชีพ ได้ให้การช่วยเหลือให้ครัวเรือนในการประกอบอาชีพ โดยแยกเป็นด้านค้าขาย, ด้านประมง, ด้านปศุสัตว์, ด้านวิชาชีพ และด้านเกษตร ซึ่งส่งผลให้สมาชิกในครัวเรือนเป้าหมายจำนวน 14,262 ครัวเรือน มีอาชีพ มีรายได้ และมีงานทำ สามารถยกระดับคุณภาพชีวิตครัวเรือน โดยภายหลังเข้าร่วมโครงการส่งผลให้ครัวเรือนมีรายได้เฉลี่ยเพิ่มขึ้น จากเดิมเดือนละ 2,465 บาท/ครัวเรือน เป็น 4,274 บาท/ครัวเรือน คิดเป็นร้อยละ 73.38 จากรายได้เดิม

จากข้อมูลข้างต้นสรุปได้ว่า จังหวัดกาฬสินธุ์ประสบความสำเร็จในการขับเคลื่อนตัวชี้วัดครัวเรือนยากจนโครงการกาฬสินธุ์ไม่ทิ้งใครไว้ข้างหลัง หลุดพ้นจากความยากจน พึ่งตนเองได้

4. ตัวชี้วัดที่ 4 ร้อยละของฐานความผิดเกี่ยวกับชีวิต ร่างกาย และเพศ (ภาพรวม) ร้อยละของคดีที่จับกุมได้ต่อคดีที่ได้รับการแจ้ง ร้อยละ 92.77 ในปี พ.ศ. 2565 (ปีฐานข้อมูล พ.ศ. 2561 ร้อยละ 92.37) ผลการพัฒนา พบว่า ในปี พ.ศ. 2564 จำนวนการแจ้งความคดีความผิดเกี่ยวกับชีวิต ร่างกาย และเพศ และคดีประทุษร้ายต่อทรัพย์สินอยู่ที่ร้อยละ 72.7 คดีต่อแสนประชากร ต่ำกว่าระดับประเทศ แต่ยังสูงกว่าค่าเฉลี่ยของภาคตะวันออกเฉียงเหนือ

5. ประชาชนที่ไม่ได้รับความเป็นธรรมได้รับความช่วยเหลือและเข้าถึงกระบวนการยุติธรรมมากขึ้น ร้อยละ 100 (ปีฐาน พ.ศ. 2561 จำนวน 660 คน) ผลการพัฒนา พบว่า จังหวัดกาฬสินธุ์สามารถดำเนินการช่วยเหลือประชาชนกลุ่มเป้าหมายเข้าถึงกระบวนการยุติธรรมมากขึ้นทุกคน 660 คน คิดเป็นร้อยละ 100 ตามตัวชี้วัดที่กำหนด

## 3.2 ประเด็นการพัฒนา

### 3.2.1 บทวิเคราะห์

#### การวิเคราะห์สภาพแวดล้อมของจังหวัดกาฬสินธุ์ (SWOT)

การวิเคราะห์ตามประเด็นการพัฒนาจังหวัดกาฬสินธุ์ โดยคำนึงถึงยุทธศาสตร์ชาติ 20 ปี (พ.ศ. 2561 - 2580) แผนพัฒนาเศรษฐกิจและสังคมแห่งชาติฉบับที่ ๑๓ มุ่งเน้นการพัฒนาประเด็นสำคัญหลัก ได้แก่ ด้านเศรษฐกิจ ด้านสังคม ความมั่นคง และด้านทรัพยากรธรรมชาติและสิ่งแวดล้อม และมีเป้าหมายการพัฒนาจังหวัดกาฬสินธุ์ 20 ปี (พ.ศ. 2566 - 2585) เป็นทิศทางในการพัฒนา โดยพิจารณาเปรียบเทียบข้อมูลสำคัญของจังหวัดในแต่ละด้าน เปรียบเทียบกับข้อมูลระดับประเทศ ตลอดจนพิจารณาครอบคลุมถึงความต้องการและศักยภาพของประชาชนในท้องถิ่น ผ่านการวิเคราะห์ประเมินสภาพแวดล้อม สถานการณ์ ศักยภาพ และกลยุทธ์จากกลไกการพัฒนา และพิจารณาจาก จุดแข็ง จุดอ่อน โอกาสและอุปสรรคของสภาพแวดล้อม และข้อเท็จจริงของจังหวัดกาฬสินธุ์ สรุปได้ตามตารางต่อไปนี้

ตารางที่ 1 การวิเคราะห์สภาพแวดล้อมของจังหวัดกาฬสินธุ์ (SWOT)

(SWOT)	ปี 2568
<b>จุดแข็ง (Strength)</b>	<p>S1: โรงงานอุตสาหกรรมแปรรูปผลิตทางการเกษตรขนาดใหญ่ ขนาดกลาง ขนาดเล็ก ในพื้นที่มากกว่า 583 แห่ง มูลค่าการลงทุน 9,858,140,000 บาท</p> <p>S2: มีแหล่งโบราณสถาน-ซากไดโนเสาร์ ซากดึกดำบรรพ์ (ฟอสซิล) ยุคโบราณ ไดโนเสาร์ล้านปี และมีพิพิธภัณฑ์สิรินธรจัดแสดงและรวบรวมฟอสซิลไดโนเสาร์ มากที่สุดและสมบูรณ์ที่สุดในประเทศไทย</p> <p>S3: มีแหล่งท่องเที่ยวทางประวัติศาสตร์สมัยทวารวดี วัฒนธรรม และแหล่งท่องเที่ยวทางการเกษตรที่สวยงามเป็นเอกลักษณ์ประจำถิ่น</p> <p>S4: เป็นแหล่งผลิตสินค้า OTOP ชาติพันธุ์ผู้ไทและผลิตภัณฑ์ชุมชนที่มีชื่อเสียง</p> <p>S5: วัฒนธรรมประจำถิ่นที่มีความโดดเด่นและเป็นเอกลักษณ์ เช่น บั้งไฟทะเลล้าน การแสดงโปงลาง และงานภูไทนานาชาติ เส็งกลอง</p> <p>S6: ที่ตั้งทางภูมิศาสตร์อยู่บนเส้นทางคมนาคมสำคัญระเบียงเศรษฐกิจตะวันออก - ตะวันตก (East-West Economic Corridor: EWEC) เป็นช่องทางในการเปิดพื้นที่เพื่อติดต่อสื่อสารสร้างความร่วมมือระหว่างประเทศเพื่อนบ้านตามแนวระเบียงเศรษฐกิจได้</p> <p>S7: แหล่งน้ำขนาดใหญ่ (เขื่อนลำปาว) ความจุ 1,980 ล้านลูกบาศก์เมตร และแหล่งน้ำ ขนาดกลางและขนาดเล็กกระจายอยู่ในพื้นที่ 3,000 กว่าแห่ง</p> <p>S8: มีกลุ่มวิสาหกิจชุมชนเกษตรอินทรีย์ต้นแบบ เช่น กลุ่มวิสาหกิจชุมชนเกษตรอินทรีย์นาภู สวนปันบุญเกษตรอินทรีย์ ฯลฯ</p>
<b>จุดอ่อน (Weakness)</b>	<p>W1: ผลิตภัณฑ์มวลรวมจังหวัด (GPP) ต่ำ</p> <p>W2: ระบบชลประทานยังไม่ครอบคลุมพื้นที่ทางการเกษตรทั่วทั้งจังหวัด</p> <p>W3: ผลผลิตภาคการเกษตรเฉลี่ยต่อไร่ต่ำ</p> <p>W4: การผลิตในภาคเกษตรขยายตัวช้า เนื่องจากยังมีปัญหาการเข้าถึงสิทธิที่ดินทำกิน</p> <p>W5: กลุ่มผู้ประกอบการธุรกิจขนาดกลางและขนาดย่อม (SMEs) และวิสาหกิจชุมชน ยังใช้กระบวนการผลิตและแปรรูปแบบดั้งเดิม</p>

(SWOT)	ปี 2568
	<p>W6: การขาดแคลนแรงงาน และขาดการนำเทคโนโลยีมาสนับสนุนภาคการผลิต ผลิตภัณฑ์ภาพแรงงานต่ำ ค่าเฉลี่ยการศึกษาต่ำกว่าค่าเฉลี่ยของประเทศ</p> <p>W7: มีการผลิตแต่ไม่มีศูนย์กลางการกระจายสินค้า ทางเกษตรและอาหารในพื้นที่</p> <p>W8: ขาดการประชาสัมพันธ์ด้านการท่องเที่ยว</p> <p>W9: ระบบการขนส่งและระบบโลจิสติกส์ ยังไม่ครอบคลุมและเชื่อมโยงในทุกพื้นที่</p> <p>W10: ขาดการลงทุนขนาดใหญ่ของภาครัฐและเอกชน</p> <p>W11: กลุ่มผู้ประกอบการธุรกิจขนาดกลางและขนาดย่อม (SMEs) ยังน้อย</p> <p>W12: ขาดแหล่งดึงดูดใจสำคัญ (Landmark) ของจังหวัด</p> <p>W13: สัดส่วนแพทย์ต่อประชากรต่ำ</p>
<p><b>โอกาส</b> (Opportunity)</p>	<p>O1: นโยบายรัฐบาลในการส่งเสริมและสนับสนุนการพัฒนาภูมิปัญญาท้องถิ่น Soft Power สามารถนำมาเชื่อมโยงศักยภาพของพื้นที่ได้ในหลายด้าน</p> <p>O2: กระแสความนิยมการบริโภคอาหารที่มีคุณภาพและปลอดภัยต่อผู้บริโภค ซึ่งมีพื้นที่ผลิตสินค้าเกษตรอินทรีย์ต้นแบบในพื้นที่หลายแห่ง</p> <p>O3: เส้นทางรถไฟสายรางคู่สาย บ้านไผ่ – มหาสารคาม – ร้อยเอ็ด – มุกดาหาร - นครพนม</p> <p>O4: ท่าเรือบกจังหวัดขอนแก่น (Dry - Port)</p> <p>O5: รถไฟความเร็วสูง จีน - สปป.ลาว และรถไฟความเร็วสูง หนองคาย - กรุงเทพฯ</p> <p>O6: โครงการก่อสร้างทางหลวง 4 ช่องจราจร ทางเลี่ยงเมืองกาฬสินธุ์ (ด้านทิศเหนือ)</p> <p>O7: โครงการทางหลวงระหว่างเมือง M3 สุรินทร์ - ร้อยเอ็ด - กาฬสินธุ์ - สกลนคร - บึงกาฬ</p>
<p><b>อุปสรรค (Treat)</b></p>	<p>T1: ความผันผวนด้านราคาของปัจจัยการผลิตส่งผลให้ต้นทุนการผลิตภาคเกษตรผันผวน</p> <p>T2: การจัดสรรงบประมาณที่ไม่สอดคล้องกับปัญหา ทำให้ไม่สามารถแก้ไขปัญหาได้อย่างตรงประเด็น</p> <p>T3: ความขัดแย้งเชิงภูมิรัฐศาสตร์</p> <p>T4: การเปลี่ยนแปลงของสภาพภูมิอากาศ</p> <p>T5: มาตรการกีดกันทางการค้าของประเทศมหาอำนาจ</p> <p>T6: การลงทุนของชาวต่างชาติในพื้นที่</p> <p>T7: ผังเมืองที่ไม่ตอบสนองต่อการลงทุน</p> <p>T8: ระเบียบ หลักเกณฑ์ ข้อกำหนดด้านที่ดินและการอนุญาตการใช้ที่ดิน และผังเมือง</p>
<p><b>SO รุกไปข้างหน้า</b></p>	<ul style="list-style-type: none"> <li>- ส่งเสริมและสนับสนุนการท่องเที่ยววิถีไทยอีสาน</li> <li>- ส่งเสริมเศรษฐกิจฐานรากให้มีความเข้มแข็ง และยกระดับศักยภาพผู้ประกอบการ SMEs และStartup จากภูมิปัญญาท้องถิ่น</li> <li>- วิจัยและพัฒนานวัตกรรมการผลิตและการแปรรูปเพื่อเพิ่มมูลค่าและคุณค่าให้แก่ผลิตภัณฑ์จากภูมิปัญญาท้องถิ่น เช่น ผ้าไหมแพรวา ผลิตภัณฑ์ชุมชน และสินค้า OTOP</li> <li>- พัฒนาและเชื่อมโยงกลุ่มเครือข่ายเกษตรกร ผู้ผลิต ผู้ประกอบการ ให้มีความ</li> </ul>

(SWOT)	ปี 2568
	<p>เข้มแข็งและมีเอกภาพ เพื่อสร้างอำนาจต่อรองทางการตลาด</p> <ul style="list-style-type: none"> <li>- เพิ่มศักยภาพการบูรณาการของหน่วยงานภาครัฐในการส่งเสริมและพัฒนากระบวนการผลิต การแปรรูป การจำหน่าย ผ้าไหมแพรวา สินค้า OTOP และผลิตภัณฑ์ชุมชน ให้ได้มาตรฐานแบบครบวงจร</li> <li>- ส่งเสริมและพัฒนาการผลิต การแปรรูปอาหารปลอดภัย และเกษตรปลอดภัยแบบครบวงจร ด้วยการจัดตั้งเขตเศรษฐกิจพิเศษเมืองอุตสาหกรรมเกษตรและอาหารปลอดภัย</li> </ul>
<p><b>WO พัฒนภายใน</b></p>	<ul style="list-style-type: none"> <li>- เพิ่มประสิทธิภาพการผลิต การแปรรูปอาหารปลอดภัยให้ได้มาตรฐาน</li> <li>- พัฒนาศักยภาพแหล่งท่องเที่ยวให้ได้มาตรฐาน</li> <li>- พัฒนาโครงสร้างพื้นฐานของจังหวัด เพื่อดึงดูดนักลงทุน</li> <li>- พัฒนาเทคโนโลยีและนวัตกรรมในการผลิตทั้งภาคเกษตรและอุตสาหกรรม</li> <li>- พัฒนากอนสายหลักเพื่อเชื่อมโยงการขนส่งสินค้า และอำนวยความสะดวกให้แก่ประชาชน</li> <li>- ส่งเสริมความร่วมมือการพัฒนาด้วยกลไกภาครัฐ</li> </ul>
<p><b>ST สร้างพันธมิตร</b></p>	<ul style="list-style-type: none"> <li>- พัฒนาโครงสร้างพื้นฐาน ระบบสาธารณูปโภค เพื่อสนับสนุนการค้าและการลงทุนในพื้นที่จังหวัด</li> <li>- ส่งเสริมและสนับสนุนความเข้มแข็งของภาคการตลาด เพื่อสร้างความยั่งยืน และแข่งขันได้ของสินค้าอาหารปลอดภัย</li> <li>- เผยแพร่วัฒนธรรม ประเพณีท้องถิ่นอีสาน</li> <li>- พัฒนาระบบฐานข้อมูลและระบบสารสนเทศของหน่วยงานภาครัฐ และการเชื่อมโยงข้อมูลด้านการค้า การลงทุน การท่องเที่ยวให้ได้มาตรฐาน เพื่อให้ประชาชนสามารถเข้าถึงได้ อย่างสะดวกรวดเร็ว</li> <li>- สร้างสังคมแห่งความมั่นคงและปลอดภัย และแก้ไขปัญหาเสพติด โดยส่งเสริมการมีส่วนร่วมของทุกภาคส่วน</li> </ul>
<p><b>WT ปรับปรุงภายใน</b></p>	<ul style="list-style-type: none"> <li>- พัฒนาระบบการบริหารจัดการน้ำเพื่อการเกษตร</li> <li>- พัฒนาฝีมือแรงงานภายในจังหวัดกาฬสินธุ์</li> <li>- พัฒนาศักยภาพทุนมนุษย์ทุกช่วงวัย การดูแลผู้ด้อยโอกาส ตามกรอบกิจกรรม 3 ดี (คนดี รายได้ดี สุขภาพดี)</li> <li>- พัฒนาคุณภาพด้านสาธารณสุขให้ได้มาตรฐาน และประชาชนสามารถเข้าถึงได้อย่างสะดวก รวดเร็ว</li> <li>- สนับสนุนการเพิ่มประสิทธิภาพการจัดการคุณภาพสิ่งแวดล้อมเชิงพื้นที่ การเพิ่มพื้นที่สีเขียว และการบูรณาการการจัดการขยะอย่างถูกสุขอนามัย</li> <li>- พัฒนาสังคมแห่งการเรียนรู้และยกระดับผลสัมฤทธิ์ทางการศึกษา</li> <li>- ปรับปรุงแก้ไขผังเมืองให้สอดคล้องกับการใช้ประโยชน์พัฒนาและลงทุน</li> </ul>

ตารางที่ 2 ปัจจัยภายใน/ปัจจัยภายนอก

<p style="text-align: center;"><b>ปัจจัยภายใน</b></p> <p style="text-align: center;"><b>ปัจจัยภายนอก</b></p>	<ol style="list-style-type: none"> <li>1. มีสภาพพื้นที่และสภาพภูมิอากาศเหมาะสมต่อการเพาะปลูกพืช</li> <li>2. มีพื้นที่ปลูกข้าวหอมมะลินาปีและนาปรังที่อยู่ในเขตชลประทานมากกว่า 338,000 ไร่ สามารถที่จะทำได้ตลอดปี</li> <li>3. มีโรงสีข้าวขนาดใหญ่ที่มีกำลังการผลิตมากกว่า 700 ตัน เป็นศูนย์รวมข้าวจาก จ.สกลนคร นครพนม สุรินทร์ ศรีสะเกษ มุกดาหาร เพื่อขนส่งสู่ภาคกลาง และ ภาคใต้</li> <li>4. มีโรงงานอุตสาหกรรมขนาดใหญ่ ขนาดกลาง ขนาดเล็ก ในพื้นที่มากกว่า 583 แห่ง มูลค่าการลงทุน 19,858,140,000 บาท</li> <li>5. มีซากตึกดำบรรพ์ (ฟอสซิล) ยุคโบราณไดโนเสาร์ล้านปี มีเป็นพิพิธภัณฑ์สิรินธร ที่เป็นแหล่งจัดแสดงและรวบรวมฟอสซิลไดโนเสาร์มากที่สุดและสมบูรณ์ที่สุดในประเทศไทย</li> <li>6. มีแหล่งท่องเที่ยวทางประวัติศาสตร์ ทางวัฒนธรรม และแหล่งท่องเที่ยวทางการเกษตรที่สวยงามเป็นเอกลักษณ์ประจำถิ่น</li> <li>7. เป็นแหล่งผลิตสินค้า OTOP และผลิตภัณฑ์ชุมชนที่มีชื่อเสียงและมีคุณภาพ เช่น ผ้าไหมแพรวา ไส้กรอกปลาภาพลิ้นดู หมูทุบ หมูเค็ม อาหารปลอดภัย (ks) ข้าวเกรียบขาว ข้าวเหนียวขาว มะม่วงมหาชนก พุทรานมสด</li> <li>8. มีวัฒนธรรมประจักษ์ถิ่นที่มีความโดดเด่นและเป็นเอกลักษณ์ เช่น วัฒนธรรมผู้ไท งานบุญบั้งไฟทะเลล้าน การแสดงโปงลาง และปราสาทรวงข้าว</li> <li>9. มีมหาวิทยาลัยกาฬสินธุ์ เป็นแหล่งศึกษาความรู้ของบุคลากร สนับสนุนวิชาการให้จังหวัด</li> <li>10. การมีส่วนร่วมของหน่วยงานภาครัฐ ภาคเอกชน ภาคประชาสังคม และภาคประชาชน ในจังหวัดกาฬสินธุ์</li> <li>11. มีความได้เปรียบที่ตั้งอยู่บนภูมิศาสตร์เส้นทางสาย EWEC ผ่านจังหวัดส่งผลต่อการค้า การลงทุนของผู้ประกอบการ เพื่อการผลิตสินค้ามุ่งสู่ตลาดอาเซียน</li> </ol>	<ol style="list-style-type: none"> <li>1. รายได้เฉลี่ยต่อหัวประชากรต่ำ</li> <li>2. ระบบชลประทานยังมีไม่เพียงพอและไม่ครอบคลุมพื้นที่ทางการเกษตร</li> <li>3. ผลผลิตภาคการเกษตรเฉลี่ยต่อไร่ต่ำ</li> <li>4. โคมืเสถียรที่ได้มาตรฐานมีน้อย</li> <li>5. ระบบสาธารณสุขภาคด้านการท่องเที่ยวยังไม่ได้มาตรฐานขาดการประชาสัมพันธ์ด้านการท่องเที่ยวที่ดี</li> <li>6. ระบบการขนส่ง และ ระบบโลจิสติกส์ ยังไม่ครอบคลุมและเชื่อมโยงในทุกพื้นที่</li> <li>7. การขาดแคลนแรงงานในภาคเกษตรกรรม ปัญหาแรงงานสูงอายุ และการอพยพย้ายถิ่นของวัยแรงงาน</li> <li>8. การลงทุนขนาดใหญ่ของภาครัฐและเอกชนยังมีน้อย</li> <li>9. ปริมาณขยะมีจำนวนมากขึ้นจากการขยายตัวของเมืองพร้อมทั้ง อปท. ไม่มีการจัดการที่ถูกต้องตามหลักสุขาภิบาล</li> <li>10. ผลสัมฤทธิ์ทางการศึกษาค่ำ (ผลสอบ O-net ค่ำ)</li> <li>11. อัตราส่วนแพทย์ต่อประชากรต่ำ</li> <li>12. สัดส่วนคนจนค่อนข้างสูง</li> <li>13. การลงทุน SMEs จากภาคเอกชนยังมีน้อย</li> <li>14. ขาดแหล่งดึงดูดใจด้านการท่องเที่ยว (Landmark)</li> </ol>
--	--	---

<p>1. รัฐบาลสนับสนุนการพัฒนาภูมิปัญญาท้องถิ่นผลิตภัณฑ์ชุมชนและการส่งเสริมการท่องเที่ยวไทย</p> <p>2. นโยบายรัฐบาลส่งเสริม SME จัดตั้งบริษัทประชารัฐรักสามัคคี และนโยบายสนับสนุนผู้ประกอบการที่มีคุณภาพและปลอดภัยต่อผู้บริโภค</p> <p>3. ADB และกลุ่มจังหวัดภาคตะวันออกเฉียงเหนือตอนกลาง ให้ความมั่นใจและสนับสนุนให้ป็นจังหวัดนำร่องการผลิตอาหารปลอดภัยสารพิษ (KS) เกษตรอินทรีย์</p> <p>5. นโยบายรัฐบาลส่งเสริมบทบาทและการใช้โอกาสในการเข้าสู่ประชาคมอาเซียนปี 2558</p> <p>6. นโยบายประเทศไทย 4.0</p> <p>7. ส่งเสริมและพัฒนาการผลิต การแปรรูปอาหารปลอดภัย และเกษตรปลอดภัยแบบครบวงจร ด้วยการจัดตั้งเขตเศรษฐกิจพิเศษเมืองอุตสาหกรรมเกษตรและอาหารปลอดภัย</p>	<p>- ส่งเสริมและสนับสนุนการท่องเที่ยววิถีไทยอีสาน(S8, O1)</p> <p>- ส่งเสริมเศรษฐกิจฐานรากให้มีความเข้มแข็ง และยกระดับศักยภาพผู้ประกอบการ SMEs และ Startup จากภูมิปัญญาท้องถิ่น(S7, O2)</p> <p>- วิจัยและพัฒนานวัตกรรมการผลิตและการแปรรูปเพื่อเพิ่มมูลค่าและคุณค่าให้แก่ผลิตภัณฑ์จากภูมิปัญญาท้องถิ่น เช่น ผ้าไหมแพรวา ผลิตภัณฑ์ชุมชน และสินค้า OTOP (S7, S9)</p> <p>- พัฒนาและเชื่อมโยงกลุ่มเครือข่ายเกษตรกร ผู้ผลิต ผู้ประกอบการ มีความเข้มแข็งและมีเอกภาพ เพื่อสร้างอำนาจต่อรองทางการตลาด (S7, O2)</p> <p>- พัฒนาศักยภาพการบูรณาการของหน่วยงานภาครัฐในการส่งเสริมและพัฒนาระบบการผลิต การแปรรูป การจำหน่าย ผ้าไหมแพรวา สินค้า OTOP และผลิตภัณฑ์ชุมชน ให้ได้มาตรฐานแบบครบวงจร (S7, S10, O1, O2)</p> <p>- ส่งเสริมและพัฒนาการผลิต การแปรรูปอาหารปลอดภัย และเกษตรปลอดภัยแบบครบวงจร ด้วยการจัดตั้งเขตเศรษฐกิจพิเศษเมืองอุตสาหกรรมเกษตร และอาหารปลอดภัย (S1, S2, O4, O5, O7)</p>	<p>- เพิ่มประสิทธิภาพการผลิต การแปรรูปอาหารปลอดภัยให้ได้มาตรฐาน (W1, W3, O4, O5)</p> <p>- พัฒนาศักยภาพแหล่งท่องเที่ยวให้ได้มาตรฐาน (W4, W5, O1)</p> <p>- พัฒนาโครงสร้างพื้นฐานของจังหวัด เพื่อดึงดูดนักลงทุน (W8, O3)</p> <p>- พัฒนาเทคโนโลยีและนวัตกรรมในการผลิตทั้งภาคเกษตรและอุตสาหกรรม (W7, O6, O7)</p> <p>- พัฒนาศาสนาสายหลักเพื่อเชื่อมโยงการขนส่งสินค้า และอำนวยความสะดวกให้แก่ประชาชน(W6, O5, O6, O7)</p> <p>- ส่งเสริมความร่วมมือการพัฒนาด้วยกลไกประชากรรัฐ (W1, O2)</p>
<p>1. สภาพเศรษฐกิจของประเทศและของโลก มีการเปลี่ยนแปลงตลอดเวลา และอยู่ในภาวะชะลอตัว ส่งผลการลงทุนทางเศรษฐกิจ</p> <p>2. อิทธิพลของวัฒนธรรมต่างชาติเข้ามาทำลายวัฒนธรรมท้องถิ่น</p> <p>3. ภัยธรรมชาติ</p> <p>4. ปัจจัยการผลิตมีการปรับราคาสูงขึ้นส่งผลให้ต้นทุนการผลิตภาคเกษตร ปรับสูงขึ้น</p> <p>5. การเปิดประชาคมเศรษฐกิจอาเซียน (AEC) จะส่งผลกระทบต่อภาคการผลิตและการแข่งขันสินค้าเกษตรมีกำไรไหลเข้า ของแรงงานต่างชาติ ส่งผลต่อการจ้างงานของประชาชนในประเทศ รวมทั้งสุขภาพอนามัยของประชาชนและความปลอดภัยในชีวิตและทรัพย์สิน</p> <p>6. กลุ่มไร่น้ำดีติดต่อดี (NCDs)</p> <p>7. ปัญหายาเสพติด</p>	<p>- พัฒนาโครงสร้างพื้นฐาน ระบบสาธารณูปโภค เพื่อสนับสนุนการค้า และการลงทุนในพื้นที่จังหวัด(S3, S4, T1)</p> <p>- ส่งเสริมและสนับสนุนความเข้มแข็งของภาคการตลาด เพื่อสร้างควมยั่งยืน และแข่งขันได้ของสินค้าอาหารปลอดภัย (S2, S3, S4, T4, T5)</p> <p>- เผยแพร่วัฒนธรรม ประเพณีท้องถิ่นอีสาน (S8, T2)</p> <p>- พัฒนาระบบฐานข้อมูลและระบบสารสนเทศของหน่วยงานภาครัฐ และการเชื่อมโยงข้อมูลด้านการค้า การลงทุน การท่องเที่ยวให้ได้มาตรฐาน เพื่อให้ประชาชนสามารถเข้าถึงได้อย่างสะดวกรวดเร็ว (S3, S4, S5, S6, S7, S8, T1, T5)</p> <p>- สร้างสังคมแห่งความมั่นคงและปลอดภัย และแก้ไขปัญหายาเสพติด โดยส่งเสริมการมีส่วนร่วมของทุกภาคส่วน (T5, T7, S8)</p>	<p>- พัฒนาระบบการบริหารจัดการน้ำเพื่อการเกษตร (W2, T3, T4)</p> <p>- พัฒนาศักยภาพแรงงานภายในจังหวัดกาฬสินธุ์ (W1, W3, T5)</p> <p>- พัฒนาศักยภาพทุนมนุษย์ทุกช่วงวัย การดูแลผู้ด้อยโอกาส ตามกรอบกิจกรรม 3 ดี (คนดี รายได้ดี สุขภาพดี) (W11, T6)</p> <p>- พัฒนาคุณภาพด้านสาธารณสุขให้ได้มาตรฐาน และประชาชนสามารถเข้าถึงได้อย่างสะดวก รวดเร็ว (W11, T6)</p> <p>- สนับสนุนการเพิ่มประสิทธิภาพการจัดการคุณภาพสิ่งแวดล้อมเชิงพื้นที่ การเพิ่มพื้นที่สีเขียว และการบูรณาการการจัดการขยะอย่างถูกสุขอนามัย (W9)</p> <p>- พัฒนาศักยภาพการเรียนรู้และยกระดับสัมฤทธิ์ทางการศึกษา (W10)</p>

## เป้าหมายการพัฒนาจังหวัด เป้าหมายการพัฒนาจังหวัด

จังหวัดกาฬสินธุ์ได้กำหนดเป้าหมายการพัฒนาจังหวัด ในห้วงระยะเวลา พ.ศ. 2566 – 2570 เพื่อใช้เป็นกรอบแนวทางของการพัฒนาจังหวัด ภายใต้ผลการวิเคราะห์สภาพแวดล้อม ศักยภาพ บริบทของการพัฒนาที่ผ่านมาและในอนาคต รวมทั้งสภาพปัญหาและความต้องการของประชาชน โดยมีเป้าหมายการพัฒนาจังหวัดกาฬสินธุ์ ดังนี้

### เมืองเกษตรมูลค่าสูง อาหารปลอดภัย ท่องเที่ยวหลากหลาย ไม่ทิ้งใครไว้ข้างหลัง พันธกิจ

1. ผลักดันให้จังหวัดกาฬสินธุ์เป็นแหล่งผลิต แปรรูป อาหารปลอดภัยแบบครบวงจร โดยเน้นการพัฒนาการผลิตข้าว GAP ข้าวอินทรีย์ ข้าว GI
2. เพิ่มศักยภาพการผลิตพืชเศรษฐกิจ (ข้าว มันสำปะหลัง และอ้อย) โดยเน้นกระบวนการผลิต การแปรรูปและการส่งออกเพื่อเพิ่มมูลค่า
3. ส่งเสริมและพัฒนาศักยภาพผลิตภัณฑ์จากภูมิปัญญาท้องถิ่น โดยเน้นการใช้นวัตกรรมเชิงสร้างสรรค์ให้ได้มาตรฐานและแข่งขันได้
4. พัฒนาศักยภาพของจังหวัด ทั้งทางด้านโครงสร้างพื้นฐาน ระบบสาธารณสุข ฝึกอบรมการจัดการด้านการศึกษา และการพัฒนาคุณภาพระบบสาธารณสุข เพื่อก้าวไปสู่การเป็นเมืองน่าอาศัย น่าท่องเที่ยว และน่าลงทุน
5. ส่งเสริมการบริหารจัดการภาครัฐตามหลักธรรมาภิบาล โดยเน้นการมีส่วนร่วมของภาคประชาชน
6. สร้างสังคมแห่งความมั่นคงและปลอดภัย เพื่อความปลอดภัยในชีวิตและทรัพย์สินของประชาชน

### ตัวชี้วัดความสำเร็จตามเป้าหมายการพัฒนาจังหวัด

ตารางที่ 3 ตัวชี้วัดความสำเร็จตามเป้าหมายการพัฒนาจังหวัด

เป้าประสงค์	ตัวชี้วัด (KPI)	ฐานข้อมูล อ้างอิง	ค่าเป้าหมาย (Target)				
			2566	2567	2568	2569	2570
ประชาชนใน จังหวัดกาฬสินธุ์ มีรายได้สูงขึ้น	ผลิตภัณฑ์ มวลรวมเฉลี่ย	77,397 <sup>1</sup> ล้านบาท	ร้อยละ 5	ร้อยละ 5	ร้อยละ 5	ร้อยละ 5	ร้อยละ 5
	ต่อคนต่อปี เพิ่มสูงขึ้น		81,266 ล้านบาท	85,135 ล้านบาท	89,004 ล้านบาท	92,873 ล้านบาท	96,742 ล้านบาท
ประชาชนใน จังหวัดกาฬสินธุ์ มีรายได้สูงกว่า เส้นความ ยากจน	ร้อยละของ ประชากรที่อยู่ ใต้เส้นความ ยากจน (สัดส่วน คนจนด้าน รายจ่าย)	ร้อยละ  25.20 <sup>2</sup>	ร้อยละ 15  21.42	ร้อยละ 15  17.64	ร้อยละ 15  13.86	ร้อยละ 15  10.08	ร้อยละ 15  6.3

<sup>1</sup>ผลิตภัณฑ์มวลรวมจังหวัดกาฬสินธุ์ ปี 2564 (Gross Provincial Product : GPP) ณ ราคาประจำปี

สำนักงานสภาพัฒนาการเศรษฐกิจและสังคมแห่งชาติ

<sup>2</sup>ข้อมูลจากการสำรวจภาวะเศรษฐกิจและสังคมของครัวเรือน สำนักงานสถิติแห่งชาติ, ประมวลผลโดย สำนักพัฒนาฐานข้อมูลและตัวชี้วัดภาวะสังคม สำนักงานสภาพัฒนาการเศรษฐกิจและสังคมแห่งชาติ ปี พ.ศ. 2564

## ประเด็นการพัฒนาของจังหวัด

จังหวัดกาฬสินธุ์ได้กำหนดประเด็นการพัฒนา วัตถุประสงค์ เป้าหมาย ตัวชี้วัด และแนวทางการพัฒนา รวม 4 ประเด็นการพัฒนา รายละเอียด ดังนี้

### ประเด็นการพัฒนาที่ 1 พัฒนาศักยภาพที่มุ่งเน้นการผลิตสินค้าเกษตรและอาหารปลอดภัย

#### 1) เป้าประสงค์

- 1.1) เพิ่มขีดความสามารถทางการแข่งขันและรายได้ภาคการเกษตรของจังหวัด
- 1.2) เพิ่มศักยภาพการผลิตอาหารปลอดภัยของจังหวัด
- 1.3) เพิ่มศักยภาพการผลิตอาหารอินทรีย์ของจังหวัด
- 1.4) เพิ่มศักยภาพการผลิตเกษตรอินทรีย์

#### 2) ตัวชี้วัดและค่าเป้าหมาย

ตารางที่ 4 ตัวชี้วัดและค่าเป้าหมาย

ประเด็นการพัฒนาที่ 1 พัฒนาศักยภาพที่มุ่งเน้นการผลิตสินค้าเกษตรและอาหารปลอดภัย

เป้าประสงค์	ตัวชี้วัด (KPI)	ฐานข้อมูล อ้างอิง	ค่าเป้าหมาย (Target)				
			2566	2567	2568	2569	2570
1. รายได้ภาค การเกษตรของ จังหวัดเพิ่มขึ้น	ผลิตภัณฑ์มวลรวม จังหวัดด้าน การเกษตรเพิ่มขึ้น	13,352 <sup>3</sup> ล้านบาท	ร้อยละ 3 13,753	ร้อยละ 3 14,166	ร้อยละ 3 14,591	ร้อยละ 3 15,028	ร้อยละ 3 15,480

#### 3) แนวทางการพัฒนา

แนวทางการพัฒนาที่ 1 การบริหารจัดการพื้นที่เกษตร และส่งเสริมให้เกษตรกรดั้งเดิมพัฒนาสู่เกษตรสมัยใหม่รองรับกิจกรรมเกษตรและอาหารปลอดภัย

แนวทางการพัฒนาที่ 2 การวิจัยและพัฒนาวิธีการผลิต แปรรูป การบรรจุ มาตรฐานการผลิต และความปลอดภัย ผลิตภัณฑ์ด้วยนวัตกรรม เทคโนโลยี ให้มีคุณภาพระดับสูง เพื่อการส่งออกและรองรับตลาดสมัยใหม่

แนวทางการพัฒนาที่ 3 ส่งเสริมการรวมกลุ่มวิสาหกิจ/สหกรณ์/ผู้ประกอบการใหม่ เพิ่มศักยภาพการบริหารจัดการและระบบบัญชี เพื่อดำเนินกิจกรรมเกษตรและอาหารปลอดภัย

แนวทางการพัฒนาที่ 4 การบริหารจัดการสินค้าเกษตร พัฒนาและเสริมประสิทธิภาพระบบกระจายสินค้า

แนวทางการพัฒนาที่ 5 การส่งเสริมการเพาะปลูกพืชวัตถุดิบ

แนวทางการพัฒนาที่ 6 สนับสนุนกิจกรรมการเลี้ยงสัตว์ และการประมง

#### 4) แผนงาน โครงการสำคัญ และกิจกรรม

- 4.1) โครงการยกระดับมาตรฐานกาฬสินธุ์กรีนมาร์เก็ตสู่เกษตรอินทรีย์
- 4.2) โครงการเสริมสร้างศักยภาพการผลิตเมล็ดพันธุ์ข้าวอินทรีย์
- 4.3) โครงการผลิตสินค้าประมงปลอดภัยตามแนวทางเศรษฐกิจพอเพียง
- 4.4) โครงการส่งเสริมการเลี้ยงกึ่งก้ามกราม/กึ่งฝอย ปลอดภัย
- 4.5) โครงการเพิ่มประสิทธิภาพการเลี้ยงโคเนื้อ จังหวัดกาฬสินธุ์
- 4.6) โครงการส่งเสริมการปลูกทุเรียนไดโนเสาร์
- 4.7) โครงการส่งเสริมการใช้พลังงานทดแทนในการผลิตและแปรรูปผลิตภัณฑ์ทางการเกษตร

<sup>3</sup>มูลค่าผลิตภัณฑ์ภาคการเกษตร (GPP สาขาเกษตร) ปี ๒๕๖๓ โดย สำนักงานสภาพัฒนาการเศรษฐกิจและสังคมแห่งชาติ (สศช.)

ประเด็นการพัฒนาที่ 2 ยกระดับคุณภาพและรายได้ด้านการท่องเที่ยว และส่งเสริมการค้า การลงทุน และ  
อุตสาหกรรมอาหารปลอดภัย

1) เป้าประสงค์

- 1.1) ยกระดับคุณภาพและเพิ่มรายได้จากการท่องเที่ยว
- 1.2) เพิ่มรายได้ผลิตภัณฑ์ OTOP
- 1.3) เพิ่มปริมาณการค้าการลงทุน
- 1.4) เพิ่มการลงทุนอุตสาหกรรมแปรรูปอาหารปลอดภัย

2) ตัวชี้วัดและค่าเป้าหมาย

ตารางที่ 5 ตัวชี้วัดและค่าเป้าหมายประเด็นการพัฒนาที่ 2 ยกระดับคุณภาพและรายได้ด้านการท่องเที่ยว และ  
ส่งเสริมการค้า การลงทุน และอุตสาหกรรมอาหารปลอดภัย

เป้าประสงค์	ตัวชี้วัด (KPI)	ฐานข้อมูล อ้างอิง	ค่าเป้าหมาย (Target)				
			2566	2567	2568	2569	2570
ยกระดับคุณภาพ และเพิ่มรายได้ จากการท่องเที่ยว	รายได้จากการ ท่องเที่ยวเพิ่มขึ้น	1,390 <sup>4</sup> ล้านบาท	ร้อยละ 10 1,529 ล้านบาท	ร้อยละ 10 1,668 ล้านบาท	ร้อยละ 10 1,807 ล้านบาท	ร้อยละ 10 1,946 ล้านบาท	ร้อยละ 10 2,085 ล้านบาท
เพิ่มรายได้ ผลิตภัณฑ์ OTOP	รายได้จากการ จำหน่ายสินค้า OTOP เพิ่มขึ้น	6,214 <sup>5</sup> ล้านบาท	ร้อยละ 10 6,835.4 ล้านบาท	ร้อยละ 10 7,519 ล้านบาท	ร้อยละ 10 8,270 ล้านบาท	ร้อยละ 10 9,097.9 ล้านบาท	ร้อยละ 10 10,007.7 ล้านบาท
เพิ่มรายได้ภาค การค้าการลงทุน	GPP ภาคอุตสาหกรรม เพิ่มขึ้น	12,735.80 <sup>6</sup> ล้านบาท	ร้อยละ 2 12,990.52	ร้อยละ 2 13,250.33	ร้อยละ 2 13,515.33	ร้อยละ 2 13,785.64	ร้อยละ 2 14,061.35

3) แนวทางการพัฒนา

แนวทางการพัฒนาที่ 1 พัฒนาเส้นทางท่องเที่ยวหลัก ทั้งโครงสร้างพื้นฐาน แหล่งท่องเที่ยว  
ชุมชน กิจกรรมการท่องเที่ยว สินค้าทางการท่องเที่ยว ผู้ประกอบการ การตลาดและการประชาสัมพันธ์ และ  
ยกระดับภาพลักษณ์ในเชิงคุณภาพ

แนวทางการพัฒนาที่ 2 พัฒนาผลิตภัณฑ์ สินค้า OTOP ผลิตภัณฑ์ชุมชนโดยสิ่งบ่งชี้ทาง  
ภูมิศาสตร์ และการเพิ่มศักยภาพวิสาหกิจขนาดกลางและขนาดย่อม ด้วยนวัตกรรม เทคโนโลยี ให้มีคุณภาพ  
ระดับสูงเพื่อการส่งออก และรองรับตลาดสมัยใหม่

แนวทางการพัฒนาที่ 3 ปรับปรุงโครงสร้างพื้นฐาน พัฒนาระบบโลจิสติกส์ ส่งเสริมการ  
ลงทุน และอุตสาหกรรมด้านการเกษตรและอาหารปลอดภัย

แนวทางการพัฒนาที่ 4 ส่งเสริมผลักดันให้เกิดเขตเศรษฐกิจอุตสาหกรรมอาหารปลอดภัย

<sup>4</sup> รายได้จากการท่องเที่ยว โดย สำนักงานสภาพัฒนาการเศรษฐกิจและสังคมแห่งชาติ ปี 2564 (ฐานต้นเนื่องจากสถานการณ์การแพร่ระบาด)

<sup>5</sup> ผลิตภัณฑ์มวลรวมจังหวัดกาฬสินธุ์ ปี 2564 (Gross Provincial Product : GPP) ณ ราคาประจำปี

สำนักงานสภาพัฒนาการเศรษฐกิจและสังคมแห่งชาติ

4) แผนงาน โครงการสำคัญ และกิจกรรม

- 4.1) โครงการพัฒนาโครงข่ายคมนาคม เพื่อเชื่อมโยงถนนสายหลัก การค้า และการลงทุน
- 4.2) โครงการพัฒนาแหล่งท่องเที่ยวและเชื่อมโยงเส้นทางการท่องเที่ยว
- 4.3) โครงการส่งเสริมการท่องเที่ยวเชิงสร้างสรรค์
- 4.4) โครงการพัฒนาผลิตภัณฑ์สินค้าชุมชนสู่เศรษฐกิจสร้างสรรค์
- 4.5) โครงการพัฒนาโครงสร้างพื้นฐานและส่งเสริมการท่องเที่ยว
- 4.6) โครงการยกระดับคุณภาพอาหารแปรรูปจากผลิตผลทางการเกษตร

ประเด็นการพัฒนาที่ 3 เพิ่มประสิทธิภาพการบริหารจัดการทรัพยากรธรรมชาติและสิ่งแวดล้อม

1) เป้าประสงค์

- 1.1) เพิ่มพื้นที่การกระจายน้ำเพื่อการเกษตร
- 1.2) ปริมาณขยะต้นทางลดลงและได้รับการจัดการถูกต้องตามหลักวิชาการ
- 1.3) เพิ่มพื้นที่สีเขียวเป็นมิตรต่อสิ่งแวดล้อม

2) ตัวชี้วัดและค่าเป้าหมาย

ตารางที่ 6 ตัวชี้วัดและค่าเป้าหมายประเด็นการพัฒนาที่ 3 เพิ่มประสิทธิภาพการบริหารจัดการทรัพยากรธรรมชาติและสิ่งแวดล้อม

เป้าประสงค์	ตัวชี้วัด (KPI)	ฐานข้อมูล อ้างอิง	ค่าเป้าหมาย (Target)				
			2566	2567	2568	2569	2570
เพิ่มพื้นที่การกระจายน้ำเพื่อการเกษตร	พื้นที่ได้รับการสนับสนุนแหล่งน้ำเพิ่มขึ้น	บ่อบาดาลเพื่อการเกษตร 500 ไร่ <sup>7</sup>	500 ไร่	500 ไร่	500 ไร่	500 ไร่	500 ไร่
เพิ่มพื้นที่สีเขียวเป็นมิตรต่อสิ่งแวดล้อม	พื้นที่สีเขียวในจังหวัดเพิ่มขึ้น	5,400 ไร่ <sup>8</sup>	5,400 ไร่	5,400 ไร่	5,400 ไร่	5,400 ไร่	5,400 ไร่
ปริมาณขยะที่กำจัดอย่างถูกวิธีเพิ่มขึ้น	ปริมาณขยะที่กำจัดอย่างถูกวิธีในจังหวัดเพิ่มขึ้น	47,450 ตันต่อปี <sup>9</sup>	ร้อยละ 5 49,822	ร้อยละ 5 52,313	ร้อยละ 5 54,928	ร้อยละ 5 57,675	ร้อยละ 5 60,558

3) แนวทางการพัฒนา

แนวทางการพัฒนาที่ 1 เพิ่มประสิทธิภาพการบริหารจัดการน้ำและเพิ่มพื้นที่การกระจายน้ำรองรับกิจกรรมเกษตรและอาหารปลอดภัย

แนวทางการพัฒนาที่ 2 เพิ่มประสิทธิภาพการบริหารจัดการดิน และส่งเสริมการเพิ่มพื้นที่สีเขียวในทุกภาคส่วน

แนวทางการพัฒนาที่ 3 การบริหารจัดการขยะที่เหมาะสม และสร้างวินัยของคนที่จัดการที่ยั่งยืน

แนวทางการพัฒนาที่ 4 ให้ความรู้ความเข้าใจเกี่ยวกับการบริหารจัดการขยะที่ถูกต้องโดยใช้เทคโนโลยีที่ทันสมัยเป็นมิตรกับสิ่งแวดล้อม

แนวทางการพัฒนาที่ 5 การส่งเสริมการพัฒนาอาชีพทางเลือกในครัวเรือนและแนวทางเกษตรยั่งยืนเป็นมิตรต่อสิ่งแวดล้อม

4) แผนงาน โครงการสำคัญ และกิจกรรม

- 4.1) โครงการเพิ่มประสิทธิภาพการบริหารจัดการน้ำและเพิ่มพื้นที่การกระจายน้ำ
- 4.2) โครงการเพิ่มประสิทธิภาพการบริหารจัดการทรัพยากรป่าไม้
- 4.3) โครงการพัฒนาและปรับปรุงคุณภาพดิน
- 4.4) โครงการบริหารจัดการขยะมูลฝอยชุมชนอย่างยั่งยืนมุ่งสู่จังหวัดสะอาด

<sup>7</sup> ข้อมูลจากสำนักงานทรัพยากรธรรมชาติและสิ่งแวดล้อมจังหวัดกาฬสินธุ์ ปี 2561 โดย 1 ไร่ มีพื้นที่ที่ได้ใช้ประโยชน์ 50 ไร่

<sup>8</sup> ข้อมูลจากสำนักงานทรัพยากรธรรมชาติและสิ่งแวดล้อมจังหวัดกาฬสินธุ์ ปี 2561

<sup>9</sup> ข้อมูลปริมาณขยะที่เกิดขึ้นและปริมาณขยะที่กำจัดอย่างถูกต้อง โดย สำนักงานสภาพัฒนาการเศรษฐกิจและสังคมแห่งชาติ ปี 2564

ประเด็นการพัฒนาที่ 4 การพัฒนาทุนมนุษย์ ลดความเหลื่อมล้ำ สร้างสังคมที่มีความมั่นคงและสงบสุข

1) เป้าประสงค์

- 1.1) ประชากรของจังหวัดได้รับการพัฒนาทุนมนุษย์ในทุกช่วงวัย
- 1.2) ประชาชนมีความปลอดภัยเกี่ยวกับชีวิตและทรัพย์สิน
- 1.3) ประชาชนมีความมั่นคงในชีวิตและได้รับหลักประกันทางสังคม
- 1.4) ประชาชนเข้าถึงกระบวนการยุติธรรม การบริการของรัฐ

2) ตัวชี้วัดและค่าเป้าหมาย

ตารางที่ 7 ตัวชี้วัดและค่าเป้าหมายประเด็นการพัฒนาที่ 4 การพัฒนาทุนมนุษย์ ลดความเหลื่อมล้ำ สร้างสังคมที่มีความมั่นคงและสงบสุข

เป้าประสงค์	ตัวชี้วัด (KPI)	ฐานข้อมูล อ้างอิง	ค่าเป้าหมาย (Target)					
			2566	2567	2568	2569	2570	
1. ประชากรของจังหวัดได้รับการพัฒนาทุนมนุษย์ในทุกช่วงวัย	1. ดัชนีความก้าวหน้าของคน (HAI) ด้านสุขภาพ เพิ่มขึ้นร้อยละ 0.05 ต่อปี	0.5800 <sup>10</sup>	ร้อยละ 0.63	ร้อยละ 0.68	ร้อยละ 0.73	ร้อยละ 0.78	ร้อยละ 0.83	
	2. ดัชนีความก้าวหน้าของคน (HAI) ด้านการศึกษา เพิ่มขึ้นร้อยละ 0.10 ต่อปี	0.4823	0.5823	0.6823	0.7823	0.8823	0.9823	
	3. ดัชนีความก้าวหน้าเด็กกลุ่มอายุ 0 – 5 ปีมีพัฒนาการสมวัย เพิ่มขึ้นร้อยละ 2 ต่อปี	90.87	ร้อยละ 92.87	ร้อยละ 94.87	ร้อยละ 96.87	ร้อยละ 98.87	ร้อยละ 100	
	4. สัดส่วนคนจน (ด้านรายจ่าย) ลดลงร้อยละ 15 ต่อปี	ร้อยละ 25.20 <sup>11</sup>	ร้อยละ 21.42	ร้อยละ 17.64	ร้อยละ 13.86	ร้อยละ 10.08	ร้อยละ 6.30	
2. ประชาชนมีความปลอดภัยในชีวิตและทรัพย์สิน	1. ร้อยละของฐานความผิดเกี่ยวกับชีวิต ร่างกาย และเพศ (ภาพรวม)	92.37 <sup>12</sup>	ร้อยละคดีที่จับกุมได้ต่อคดีที่ได้รับแจ้ง			92.47	92.57	92.67

3) แนวทางการพัฒนา

- แนวทางการพัฒนาที่ 1 สนับสนุนความเข้มแข็งของการใช้กลไกคณะกรรมการพัฒนาคุณภาพชีวิตระดับอำเภอ (พช.อำเภอ) ในการบูรณาการงานเชิงพื้นที่
- แนวทางการพัฒนาที่ 2 พัฒนาทุนมนุษย์ ทุกช่วงวัย
- แนวทางการพัฒนาที่ 3 การรักษาความสงบเรียบร้อยในชีวิตและทรัพย์สินของประชาชน และการป้องกันและแก้ไขปัญหาภัยพิบัติ (น้ำท่วม/น้ำแล้ง)

<sup>10</sup> ปี 2564 สำนักงานสภาพัฒนาการเศรษฐกิจและสังคมแห่งชาติ

<sup>11</sup> ข้อมูลจากการสำรวจภาวะเศรษฐกิจและสังคมของครัวเรือนสำนักงานสถิติแห่งชาติ, ประมวลผลโดย สำนักพัฒนาฐานข้อมูลและตัวชี้วัดภาวะสังคม สำนักงานสภาพัฒนาการเศรษฐกิจและสังคมแห่งชาติ ปี พ.ศ. 2464 <sup>12</sup> ข้อมูลจากการสำรวจภาวะ

<sup>12</sup> ข้อมูลจากระบบสารสนเทศสถานีตำรวจ สำนักงานตำรวจแห่งชาติ ปี พ.ศ. 2564

แนวทางการพัฒนาที่ 4 ป้องกันและแก้ไขปัญหายาเสพติด การค้ามนุษย์ และการทุจริตและ  
ประพฤติมิชอบ

แนวทางการพัฒนาที่ 5 การลดความเหลื่อมล้ำด้านสังคม การบริการด้านสุขภาพ และการ  
เข้าถึงกระบวนการยุติธรรมสร้างความมั่นคงของมนุษย์

แนวทางการพัฒนาที่ 6 เพิ่มประสิทธิภาพการบริหารจัดการภาครัฐ

แนวทางการพัฒนาที่ 7 ส่งเสริมคุณภาพชีวิตแรงงาน

4) แผนงาน โครงการสำคัญ และกิจกรรม

4.1) โครงการสร้างอาชีพสร้างรายได้ด้วยการแพทย์แผนไทย จังหวัดกาฬสินธุ์

4.2) โครงการพื้นที่สร้างสรรค์สำหรับเด็กและเยาวชน

4.3) โครงการปั้นสุขผู้สูงวัยสายสายโยกาฬสินธุ์ 4.0

4.4) โครงการพัฒนาศักยภาพคนพิการและองค์กรเครือข่ายคนพิการจังหวัดกาฬสินธุ์

4.5) โครงการพัฒนาระบบกองทุนสวัสดิการชุมชนตำบลจังหวัดกาฬสินธุ์ สู่อสังคัมไม่ทิ้งใครไว้ข้างหลัง

4.6) เสริมสร้างการรับรู้เยาวชนด้านการป้องกันและบรรเทาสาธารณภัยในพื้นที่เสี่ยงอุทกภัย

สูงในจังหวัดกาฬสินธุ์

4.7) โครงการ "ด้านครอบครัว รั้วชุมชนแห่งความปลอดภัย"

4.8) โครงการฝึกทบทวนชุดปฏิบัติการจิตอาสาภัยพิบัติประจำองค์กรปกครองส่วนท้องถิ่นใน  
พื้นที่จังหวัดกาฬสินธุ์

4.9) โครงการป้องกันและแก้ไขปัญหายาเสพติดตามแนวทาง TO BE NUMBER ONE จังหวัดกาฬสินธุ์

4.10) โครงการส่งเสริมคุณภาพชีวิตสังคมแรงงานผ่านการพัฒนาอาชีพที่หลากหลาย

4.11) โครงการพัฒนาศักยภาพและส่งเสริมการพัฒนาทุนมนุษย์สู่การพัฒนาคุณภาพชีวิต

อย่างยั่งยืน

4.12) โครงการส่งเสริมสร้างสังคมสงบสุข

แบบฟอร์มสรุปแผนงานและโครงการสำคัญของจังหวัด (พ.ศ. 2566 – 2570)

ฉบับทบทวน พ.ศ. 2568

จังหวัดกาฬสินธุ์

เป้าหมายการพัฒนาจังหวัด : เมืองเกษตรมูลค่าสูง อาหารปลอดภัย ท่องเที่ยวหลากหลาย ไม่ทิ้งใครไว้ข้างหลัง

ประเด็นการพัฒนา (2)	ตัวชี้วัดของประเด็นการพัฒนา (3)	ค่าเป้าหมาย				
		พ.ศ. 2566 (4)	พ.ศ. 2567	พ.ศ. 2568	พ.ศ. 2569	พ.ศ. 2570
		ร้อยละ 3	ร้อยละ 3	ร้อยละ 3	ร้อยละ 3	ร้อยละ 3
ประเด็นการพัฒนาที่ 1 พัฒนาศักยภาพที่มุ่งเน้นการผลิตสินค้าเกษตรและอาหารปลอดภัย	ตัวชี้วัดที่ 1 ผลผลิตกัญชวลรวมด้านการเกษตรเพิ่มขึ้น	13,753	14,166	14,591	15,028	14,604
ประเด็นการพัฒนาที่ 2 ยกระดับคุณภาพและรายได้ด้านการท่องเที่ยวและส่งเสริมการค้า การลงทุน และอุตสาหกรรมอาหารปลอดภัย	ตัวชี้วัดที่ 1 รายได้จากการท่องเที่ยวที่เกี่ยวข้องเพิ่มขึ้น	1,529 ล้านบาท	1,668 ล้านบาท	1,807 ล้านบาท	1,946 ล้านบาท	1,807 ล้านบาท
	ตัวชี้วัดที่ 2 รายได้จากการค้าขายสินค้า OTOP เพิ่มขึ้น	6,835.4 ล้านบาท	7,519 ล้านบาท	8,270 ล้านบาท	9,097.9 ล้านบาท	10,007.7 ล้านบาท
	ตัวชี้วัดที่ 3 GPP ภาคอุตสาหกรรมเพิ่มขึ้น	12,990.52	13,250.33	13,515.33	13,785.64	14,061.35
ประเด็นการพัฒนาที่ 3 เพิ่มประสิทธิภาพ การบริหารจัดการทรัพยากรธรรมชาติ และสิ่งแวดล้อม	ตัวชี้วัดที่ 1 พื้นที่การเกษตรที่ได้รับ การสนับสนุนแหล่งน้ำ	500 ไร่	500 ไร่	500 ไร่	500 ไร่	500 ไร่
	ตัวชี้วัดที่ 2 พื้นที่สีเขียวในจังหวัดเพิ่มขึ้น	5,400 ไร่	5,400 ไร่	5,400 ไร่	5,400 ไร่	5,400 ไร่

ประเด็นการพัฒนา (2)	ตัวชี้วัดของประเด็นการพัฒนา (3)	ค่าเป้าหมาย					
		พ.ศ. 2566 (4)	พ.ศ. 2567	พ.ศ. 2568	พ.ศ. 2569	พ.ศ. 2570	
	ตัวชี้วัดที่ 3 ปริมาณขยะที่กำจัดอย่างถูกวิธีไม่ จังหวัดเพิ่มขึ้น	ร้อยละ 5 49,822	ร้อยละ 5 52,313	ร้อยละ 5 54,928	ร้อยละ 5 57,675	ร้อยละ 5 60,558	พ.ศ. 2566-2570 (5) ร้อยละ 5 55,059
ประเด็นการพัฒนาที่ 4 การพัฒนา พูนมนุษย์ ลดความเหลื่อมล้ำ สร้าง สังคมที่มีความมั่นคงและสงบสุข	ตัวชี้วัดที่ 1 ดัชนี ความก้าวหน้าของคน (HAI) ด้านสุขภาพ เพิ่ม ขึ้นร้อยละ 0.50	0.63	0.68	0.73	0.78	0.83	0.73
	ตัวชี้วัดที่ 2 ดัชนี ความก้าวหน้าของคน (HAI) ด้านการศึกษา เพิ่ม ขึ้นร้อยละ 0.10	0.5823	0.6823	0.7823	0.8823	0.9823	0.7823
	ตัวชี้วัดที่ 3 ร้อยละ ของฐานความผิด เกี่ยวกับชีวิต ร่างกาย และเพศ (ภาพรวม)	92.87	94.87	96.87	98.87	100	96.696
	ตัวชี้วัดที่ 4 สัดส่วนคนจน (ด้าน รายจ่าย) ลดลงร้อยละ 15 ต่อปี	21.42	17.64	13.86	10.08	6.3	13.86

## -(ร่าง ฉบับทบทวน พ.ศ. 2569)-

### เป้าหมายการพัฒนาจังหวัด

จังหวัดกาฬสินธุ์ได้กำหนดเป้าหมายการพัฒนาจังหวัด ในห้วงระยะเวลา พ.ศ. 2566 – 2570 เพื่อใช้เป็นกรอบแนวทางของการพัฒนาจังหวัด ภายใต้ผลการวิเคราะห์สภาพแวดล้อม ศักยภาพ บริบทของการพัฒนาที่ผ่านมาและในอนาคต รวมทั้งสภาพปัญหาและความต้องการของประชาชน โดยมีเป้าหมายการพัฒนาจังหวัดกาฬสินธุ์ ดังนี้

### เมืองเกษตรมูลค่าสูง อาหารปลอดภัย ท่องเที่ยวหลากหลาย ไม่ทิ้งใครไว้ข้างหลัง พันธกิจ

1. ผลักดันให้จังหวัดกาฬสินธุ์เป็นแหล่งผลิต แปรรูป อาหารปลอดภัยแบบครบวงจร โดยเน้นการพัฒนาการผลิตข้าว GAP ข้าวอินทรีย์ ข้าว GI
2. เพิ่มศักยภาพการผลิตพืชเศรษฐกิจ (ข้าว มันสำปะหลัง และอ้อย) โดยเน้นกระบวนการผลิต การแปรรูปและการส่งออกเพื่อเพิ่มมูลค่า
3. ส่งเสริมและพัฒนาศักยภาพผลิตภัณฑ์จากภูมิปัญญาท้องถิ่น โดยเน้นการใช้นวัตกรรมเชิงสร้างสรรค์ให้ได้มาตรฐานและแข่งขันได้
4. พัฒนาศักยภาพของจังหวัด ทั้งทางด้านโครงสร้างพื้นฐาน ระบบสาธารณสุข ฝึกอบรมการจัดการด้านการศึกษา และการพัฒนาคุณภาพระบบสาธารณสุข เพื่อก้าวไปสู่การเป็นเมืองน่าอาศัย น่าท่องเที่ยว และน่าลงทุน
5. ส่งเสริมการบริหารจัดการภาครัฐตามหลักธรรมาภิบาล โดยเน้นการมีส่วนร่วมของภาคประชาชน
6. สร้างสังคมแห่งความมั่นคงและปลอดภัย เพื่อความปลอดภัยในชีวิตและทรัพย์สินของประชาชน

### ตัวชี้วัดความสำเร็จตามเป้าหมายการพัฒนาจังหวัด

#### ตารางที่ 1 ตัวชี้วัดความสำเร็จตามเป้าหมายการพัฒนาจังหวัด

เป้าประสงค์	ตัวชี้วัด (KPI)	ฐานข้อมูล อ้างอิง	ค่าเป้าหมาย (Target)				
			2566	2567	2568	2569	2570
ประชาชนใน จังหวัดกาฬสินธุ์ มีรายได้สูงขึ้น	ผลิตภัณฑ์ มวลรวมเฉลี่ย	77,397 <sup>1</sup>	ร้อยละ 5	ร้อยละ 5	ร้อยละ 5	ร้อยละ 5	ร้อยละ 5
	ต่อคนต่อปี เพิ่มสูงขึ้น	ล้านบาท	81,266 ล้านบาท	85,135 ล้านบาท	89,004 ล้านบาท	92,873 ล้านบาท	96,742 ล้านบาท
ประชาชนใน จังหวัดกาฬสินธุ์ มีรายได้สูงกว่า เส้นความ ยากจน	ร้อยละของ ประชากรที่อยู่ ใต้เส้นความ ยากจน (สัดส่วน คนจนด้าน รายจ่าย)	ร้อยละ 25.20 <sup>2</sup>	ร้อยละ 15 21.42	ร้อยละ 15 17.64	ร้อยละ 15 13.86	ร้อยละ 15 10.08	ร้อยละ 15 6.3

<sup>1</sup>ผลิตภัณฑ์มวลรวมจังหวัดกาฬสินธุ์ ปี 2564 (Gross Provincial Product : GPP) ณ ราคาประจำปี

สำนักงานสภาพัฒนาการเศรษฐกิจและสังคมแห่งชาติ

<sup>2</sup>ข้อมูลจากการสำรวจภาวะเศรษฐกิจและสังคมของครัวเรือน สำนักงานสถิติแห่งชาติ, ประมวลผลโดย สำนักพัฒนาฐานข้อมูลและตัวชี้วัดภาวะสังคม สำนักงานสภาพัฒนาการเศรษฐกิจและสังคมแห่งชาติ ปี พ.ศ. 2564

- 4.7 โครงการส่งเสริมการปลูกไม้ผล
- 4.8 โครงการส่งเสริมการใช้เทคโนโลยีสมัยใหม่ในการผลิตและแปรรูปผลิตภัณฑ์ทางการเกษตร
- 4.9 โครงการส่งเสริมการตลาดสินค้าเกษตรปลอดภัยจังหวัดกาฬสินธุ์
- 4.10 โครงการเพิ่มประสิทธิภาพการผลิตพืชเศรษฐกิจหลักสร้างความมั่นคงเศรษฐกิจฐานรากภาคการเกษตร
- 4.11 โครงการยกระดับคุณภาพอาหารแปรรูปจากผลิตผลทางการเกษตร

**ประเด็นการพัฒนาที่ 2 ยกระดับคุณภาพและรายได้ด้านการท่องเที่ยว และส่งเสริมการค้า การลงทุน และอุตสาหกรรมอาหารปลอดภัย**

1) เป้าประสงค์

- 1.1 ยกระดับคุณภาพและรายได้จากการท่องเที่ยว
- 1.2 เพิ่มรายได้ผลิตภัณฑ์ OTOP
- 1.3 เพิ่มปริมาณการค้าและการลงทุน โดยมุ่งเน้นอุตสาหกรรมอาหารปลอดภัย

2) ตัวชี้วัดและค่าเป้าหมาย

ตารางที่ 3 ตัวชี้วัดและค่าเป้าหมายประเด็นการพัฒนาที่ 2 ยกระดับคุณภาพและรายได้ด้านการท่องเที่ยว และส่งเสริมการค้า การลงทุน และอุตสาหกรรมอาหารปลอดภัย

เป้าประสงค์	ตัวชี้วัด (KPI)	ฐานข้อมูล อ้างอิง	ค่าเป้าหมาย (Target)				
			2566	2567	2568	2569	2570
ยกระดับคุณภาพและเพิ่มรายได้จากการท่องเที่ยว	รายได้จากการท่องเที่ยวเพิ่มขึ้น	1,390 <sup>4</sup> ล้านบาท	ร้อยละ 10 1,529 ล้านบาท	ร้อยละ 10 1,668 ล้านบาท	ร้อยละ 10 1,807 ล้านบาท	ร้อยละ 10 1,946 ล้านบาท	ร้อยละ 10 2,085 ล้านบาท
เพิ่มรายได้ผลิตภัณฑ์ OTOP	รายได้จากการจำหน่ายสินค้า OTOP เพิ่มขึ้น	6,214 <sup>5</sup> ล้านบาท	ร้อยละ 10 6,835.4 ล้านบาท	ร้อยละ 10 7,519 ล้านบาท	ร้อยละ 10 8,270 ล้านบาท	ร้อยละ 10 9,097.9 ล้านบาท	ร้อยละ 10 10,007.7 ล้านบาท
เพิ่มรายได้ภาคการค้าการลงทุน	GPP ภาคอุตสาหกรรมเพิ่มขึ้น	12,735.80 <sup>6</sup> ล้านบาท	ร้อยละ 2 12,990.52	ร้อยละ 2 13,250.33	ร้อยละ 2 13,515.33	ร้อยละ 2 13,785.64	ร้อยละ 2 14,061.35

3) แนวทางการพัฒนา

แนวทางการพัฒนาที่ 1 พัฒนาเส้นทางท่องเที่ยวหลัก ทั้งโครงสร้างพื้นฐาน แหล่งท่องเที่ยว ชุมชนท่องเที่ยว กิจกรรมการท่องเที่ยว สินค้าทางการท่องเที่ยว ผู้ประกอบการ การตลาดและการประชาสัมพันธ์ และยกระดับภาพลักษณ์ในเชิงคุณภาพ

แนวทางการพัฒนาที่ 2 พัฒนาผลิตภัณฑ์ สินค้า OTOP ผลิตภัณฑ์ชุมชนโดยสิ่งบ่งชี้ทางภูมิศาสตร์ และการเพิ่มศักยภาพวิสาหกิจขนาดกลาง และขนาดย่อมด้วยนวัตกรรม เทคโนโลยี ให้มีคุณภาพระดับสูงเพื่อการส่งออก และรองรับตลาดสมัยใหม่

<sup>4</sup> รายได้จากการท่องเที่ยว โดย สำนักงานสภาพัฒนาการเศรษฐกิจและสังคมแห่งชาติ ปี 2564 (ฐานค่าเนื่องจากสถานการณ์การแพร่ระบาด)

<sup>5</sup> ผลิตภัณฑ์มวลรวมจังหวัดกาฬสินธุ์ ปี 2564 (Gross Provincial Product : GPP) ณ ราคาประจำปี

สำนักงานสภาพัฒนาการเศรษฐกิจและสังคมแห่งชาติ

### 3) แนวทางการพัฒนา

แนวทางการพัฒนาที่ 1 เพิ่มประสิทธิภาพการบริหารจัดการน้ำและเพิ่มพื้นที่การกระจายน้ำรองรับกิจกรรมเกษตรและอาหารปลอดภัย

แนวทางการพัฒนาที่ 2 เพิ่มประสิทธิภาพการบริหารจัดการดิน และส่งเสริมการเพิ่มพื้นที่สีเขียวในทุกภาคส่วน

แนวทางการพัฒนาที่ 3 การบริหารจัดการขยะที่เหมาะสม และสร้างวินัยของคณสู่การจัดการที่ยั่งยืน

แนวทางการพัฒนาที่ 4 ให้ความรู้ความเข้าใจเกี่ยวกับการบริหารจัดการขยะที่ถูกต้องโดยใช้เทคโนโลยีที่ทันสมัยเป็นมิตรกับสิ่งแวดล้อม

แนวทางการพัฒนาที่ 5 การส่งเสริมการพัฒนาอาชีพทางเลือกในครัวเรือนและแนวทางเกษตรยั่งยืนเป็นมิตรต่อสิ่งแวดล้อม

แนวทางการพัฒนาที่ 6 ส่งเสริมการตลาดเผาในภาคการเกษตร

แนวทางการพัฒนาที่ 7 เพิ่มประสิทธิภาพด้านการป้องกันและลดภัยพิบัติ อุทกภัย และภัยแล้งในพื้นที่เสี่ยง

### 4) แผนงาน โครงการสำคัญ และกิจกรรม

4.1) โครงการเพิ่มประสิทธิภาพการบริหารจัดการน้ำและเพิ่มพื้นที่การกระจายน้ำ

4.2) โครงการเพิ่มประสิทธิภาพการบริหารจัดการทรัพยากรป่าไม้

4.3) โครงการพัฒนาและปรับปรุงคุณภาพดิน

4.4) โครงการบริหารจัดการขยะมูลฝอยชุมชนอย่างยั่งยืนมุ่งสู่จังหวัดสะอาด

4.5) โครงการรณรงค์ลดการเผาในที่โล่ง

4.6) โครงการบริหารจัดการน้ำเพื่อป้องกันและแก้ไขปัญหาอุทกภัย และภัยแล้งในพื้นที่เสี่ยงของจังหวัดกาฬสินธุ์

<sup>7</sup> ข้อมูลจากสำนักงานทรัพยากรธรรมชาติและสิ่งแวดล้อมจังหวัดกาฬสินธุ์ ปี 2561 โดย 1 ไร่ มีพื้นที่ที่ได้ใช้ประโยชน์ 50 ไร่

<sup>8</sup> ข้อมูลจากสำนักงานทรัพยากรธรรมชาติและสิ่งแวดล้อมจังหวัดกาฬสินธุ์ ปี 2561

<sup>9</sup> ข้อมูลปริมาณขยะที่เกิดขึ้นและปริมาณขยะที่กำจัดอย่างถูกต้อง โดย สำนักงานสภาพัฒนาการเศรษฐกิจและสังคมแห่งชาติ ปี 2564

แนวทางการพัฒนาที่ 4 ป้องกันและแก้ไขปัญหายาเสพติด การค้ามนุษย์ และการทุจริตและ  
ประพฤติมิชอบ

แนวทางการพัฒนาที่ 5 การลดความเหลื่อมล้ำด้านสังคม การบริการด้านสุขภาพ และการ  
เข้าถึงกระบวนการยุติธรรมสร้างความมั่นคงของมนุษย์

แนวทางการพัฒนาที่ 6 ส่งเสริมคุณภาพชีวิตแรงงาน

แนวทางการพัฒนาที่ 7 การแก้ไขปัญหาคาความยากจน

4) แผนงาน โครงการสำคัญ และกิจกรรม

4.1) โครงการพัฒนาคนทุกช่วงวัย Smart citizen

4.2) โครงการพัฒนาศูนย์เรียนรู้ตลอดชีวิต Life long Learning Hub (ศูนย์ LLH)

4.3) โครงการคลังนวัตกรรมจังหวัดกาฬสินธุ์ (อุทยานสังคมและวัฒนธรรมจังหวัดกาฬสินธุ์)

4.4) โครงการสร้างสุข แบบองค์รวม กายจิตสังคม (ซีเอ็มเควีวี แพนิก หลงตัวเอง) นักเรียน

นักศึกษา หน่วยงานเอกชน ราชการ

4.5) การสร้างที่อยู่อาศัย มั่นคงปลอดภัยและสภาพแวดล้อมชุมชนที่เป็นมิตรต่อสิ่งแวดล้อม

4.6) โครงการปรับสภาพแวดล้อมที่อยู่อาศัยสำหรับครัวเรือนเปราะบางให้เหมาะสมสำหรับเด็ก

4.7) โครงการรณรงค์ ส่งเสริม และป้องกันยาเสพติดในชุมชน สถานศึกษา และสถาน

ประกอบการ (ด้านการป้องกัน)

4.8) โครงการพัฒนาจิตอาสาเพื่อดูแลช่วยเหลือผู้ติดยาเสพติด

4.9) โครงการยุติธรรมชุมชนสู่สังคมยั่งยืน

4.10) โครงการสานพลัง สร้างทักษะ สร้างอาชีพ สร้างรายได้ (Future Skill and Job make  
money Expo)

4.11) โครงการแก้ไขปัญหาคาความยากจน

4.12) โครงการป้องกันและแก้ไขปัญหายาเสพติด ตามแนวทาง TO BE NUMBER ONE

จังหวัดกาฬสินธุ์

ประเด็นการพัฒนา (2)	ตัวชี้วัดของประเด็น การพัฒนา (3)	ค่าเป้าหมาย					
		พ.ศ. 2566 (4)	พ.ศ. 2567	พ.ศ.2568	พ.ศ. 2569	พ.ศ. 2570	พ.ศ. 2566- 2570 (5)
ประเด็นการพัฒนาที่ 4 การพัฒนาทุนมนุษย์ ลดความเหลื่อมล้ำ สร้างสังคมที่มีความมั่นคงและสงบสุข	ตัวชี้วัดที่ 1 ดัชนีความก้าวหน้าของคน (HAI) ด้านสุขภาพเพิ่มขึ้นปีละ 0.01	ร้อยละ 0.63	ร้อยละ 0.68	ร้อยละ 0.73	ร้อยละ 0.78	ร้อยละ 0.83	ร้อยละ 0.63
	ตัวชี้วัดที่ 2 ดัชนีความก้าวหน้าของคน (HAI) ด้านการศึกษาเพิ่มขึ้นปีละ 0.05	ร้อยละ 0.5823	ร้อยละ 0.6823	ร้อยละ 0.7823	ร้อยละ 0.8823	ร้อยละ 0.9823	ร้อยละ 0.5823
	ตัวชี้วัดที่ 3 สัดส่วนคนจน (ด้านรายจ่าย) ลดลงร้อยละ 15 ต่อปี	ร้อยละ 21.42	ร้อยละ 17.64	ร้อยละ 13.86	ร้อยละ 10.08	ร้อยละ 6.30	ร้อยละ 21.42
	ตัวชี้วัดที่ 4 ดัชนีความก้าวหน้าของคน (HAI) ด้านชีวิตครอบครัวและชุมชนเพิ่มขึ้นปีละ 0.02	ร้อยละ 0.6855	ร้อยละ 0.6857	ร้อยละ 0.6858	ร้อยละ 0.6859	ร้อยละ 0.6861	ร้อยละ 0.6855
	ตัวชี้วัดที่ 5 ดัชนีความก้าวหน้าของคน (HAI) ด้านชีวิตการทำงาน เพิ่มขึ้นปีละ 0.02	ร้อยละ 0.7377	ร้อยละ 0.7379	ร้อยละ 0.7381	ร้อยละ 0.7382	ร้อยละ 0.7384	ร้อยละ 0.7385
	1. (HAI) ด้านที่อยู่อาศัยและสภาพแวดล้อมเพิ่มขึ้นปีละ0.02 ร้อยละของหมู่บ้าน/ชุมชนที่ไม่พบปัญหายาเสพติดเพิ่มขึ้นร้อยละ 10 ต่อปี	ร้อยละ 0.7562	ร้อยละ 0.7563	ร้อยละ 0.7565	ร้อยละ 0.7566	ร้อยละ 0.7568	ร้อยละ 0.7569

## -(ร่าง ฉบับทบทวน พ.ศ. 2569)-

### เป้าหมายการพัฒนาจังหวัด

จังหวัดกาฬสินธุ์ได้กำหนดเป้าหมายการพัฒนาจังหวัด ในทวิงระยะเวลา พ.ศ. 2566 – 2570 เพื่อใช้เป็นกรอบแนวทางของการพัฒนาจังหวัด ภายใต้ผลการวิเคราะห์สภาพแวดล้อม ศักยภาพ บริบทของการพัฒนาที่ผ่านมาและในอนาคต รวมทั้งสภาพปัญหาและความต้องการของประชาชน โดยมีเป้าหมายการพัฒนาจังหวัดกาฬสินธุ์ ดังนี้

### เมืองเกษตรมูลค่าสูง อาหารปลอดภัย ท่องเที่ยวหลากหลาย ไม่ทิ้งใครไว้ข้างหลัง พันธกิจ

1. ผลักดันให้จังหวัดกาฬสินธุ์เป็นแหล่งผลิต แปรรูป อาหารปลอดภัยแบบครบวงจร โดยเน้นการพัฒนาการผลิตข้าว GAP ข้าวอินทรีย์ ข้าว GI
2. เพิ่มศักยภาพการผลิตพืชเศรษฐกิจ (ข้าว มันสำปะหลัง และอ้อย) โดยเน้นกระบวนการผลิต การแปรรูปและการส่งออกเพื่อเพิ่มมูลค่า
3. ส่งเสริมและพัฒนาศักยภาพผลิตภัณฑ์จากภูมิปัญญาท้องถิ่น โดยเน้นการใช้นวัตกรรมเชิงสร้างสรรค์ให้ได้มาตรฐานและแข่งขันได้
4. พัฒนาศักยภาพของจังหวัด ทั้งทางด้านโครงสร้างพื้นฐาน ระบบสาธารณสุข ฝึกอบรมการจัดการด้านการศึกษา และการพัฒนาคุณภาพระบบสาธารณสุข เพื่อก้าวไปสู่การเป็นเมืองน่าอาศัย น่าท่องเที่ยว และน่าลงทุน
5. ส่งเสริมการบริหารจัดการภาครัฐตามหลักธรรมาภิบาล โดยเน้นการมีส่วนร่วมของภาคประชาชน
6. สร้างสังคมแห่งความมั่นคงและปลอดภัย เพื่อความปลอดภัยในชีวิตและทรัพย์สินของประชาชน

### ตัวชี้วัดความสำเร็จตามเป้าหมายการพัฒนาจังหวัด

#### ตารางที่ 1 ตัวชี้วัดความสำเร็จตามเป้าหมายการพัฒนาจังหวัด

เป้าประสงค์	ตัวชี้วัด (KPI)	ฐานข้อมูล อ้างอิง	ค่าเป้าหมาย (Target)				
			2566	2567	2568	2569	2570
ประชาชนในจังหวัดกาฬสินธุ์มีรายได้สูงขึ้น	ผลิตภัณฑ์มวลรวมเฉลี่ยต่อคนต่อปีเพิ่มสูงขึ้น	77,397 <sup>1</sup> ล้านบาท	ร้อยละ 5 81,266 ล้านบาท	ร้อยละ 5 85,135 ล้านบาท	ร้อยละ 5 89,004 ล้านบาท	ร้อยละ 5 92,873 ล้านบาท	ร้อยละ 5 96,742 ล้านบาท
ประชาชนในจังหวัดกาฬสินธุ์มีรายได้สูงกว่าเส้นความยากจน	ร้อยละของประชากรที่อยู่ใต้เส้นความยากจน (สัดส่วนคนจนด้านรายจ่าย)	ร้อยละ 25.20 <sup>2</sup>	ร้อยละ 15 21.42	ร้อยละ 15 17.64	ร้อยละ 15 13.86	ร้อยละ 15 10.08	ร้อยละ 15 6.3

<sup>1</sup>ผลิตภัณฑ์มวลรวมจังหวัดกาฬสินธุ์ ปี 2564 (Gross Provincial Product : GPP) ณ ราคาประจำปี

สำนักงานสภาพัฒนาการเศรษฐกิจและสังคมแห่งชาติ

<sup>2</sup>ข้อมูลจากการสำรวจภาวะเศรษฐกิจและสังคมของครัวเรือน สำนักงานสถิติแห่งชาติ, ประมวลผลโดย สำนักพัฒนาฐานข้อมูลและตัวชี้วัดภาวะสังคม สำนักงานสภาพัฒนาการเศรษฐกิจและสังคมแห่งชาติ ปี พ.ศ. 2564

แนวทางการพัฒนาที่ 3 ปรับปรุงโครงสร้างพื้นฐาน พัฒนาระบบโลจิสติกส์ ส่งเสริมการลงทุน  
ผลักดันให้เกิดเขตเศรษฐกิจอุตสาหกรรมด้านการเกษตรและอาหารปลอดภัย

4) แผนงาน โครงการสำคัญ และกิจกรรม

- 4.1) โครงการพัฒนาโครงข่ายคมนาคม เพื่อเชื่อมโยงถนนสายหลัก การค้า การเกษตร และการลงทุน
- 4.2) โครงการพัฒนาแหล่งท่องเที่ยวและเชื่อมโยงเส้นทางทางการท่องเที่ยว
- 4.3) โครงการส่งเสริมการท่องเที่ยววิถีถิ่นวิถีชุมชน
- 4.4) โครงการพัฒนาผลิตภัณฑ์สินค้าชุมชนสู่เศรษฐกิจสร้างสรรค์
- 4.5) โครงการพัฒนาโครงสร้างพื้นฐานและส่งเสริมการค้า การลงทุน และอุตสาหกรรม

ประเด็นการพัฒนาที่ 3 เพิ่มประสิทธิภาพการบริหารจัดการทรัพยากรธรรมชาติและสิ่งแวดล้อม

1) เป้าประสงค์

- 1.1) เพิ่มพื้นที่การกระจายน้ำเพื่อการเกษตร
- 1.2) ปริมาณขยะต้นทางลดลงและได้รับการจัดการถูกต้องตามหลักวิชาการ
- 1.3) เพิ่มพื้นที่สีเขียวเป็นมิตรต่อสิ่งแวดล้อม
- 1.4) การลดพื้นที่การเผา ในภาคการเกษตร ป่าไม้ ลด (PM 2.5) เพื่อมุ่งสู่สังคมคาร์บอนต่ำ
- 1.5) ลดการเกิดอุทกภัย ภัยพิบัติ และภัยแล้ง ในพื้นที่เสี่ยง

2) ตัวชี้วัดและค่าเป้าหมาย

ตารางที่ 4 ตัวชี้วัดและค่าเป้าหมายประเด็นการพัฒนาที่ 3 เพิ่มประสิทธิภาพการบริหารจัดการ  
ทรัพยากรธรรมชาติและสิ่งแวดล้อม

เป้าประสงค์	ตัวชี้วัด (KPI)	ฐานข้อมูล อ้างอิง	ค่าเป้าหมาย (Target)				
			2566	2567	2568	2569	2570
เพิ่มพื้นที่การกระจายน้ำเพื่อการเกษตร	พื้นที่ได้รับการสนับสนุนแหล่งน้ำเพิ่มขึ้น	บ่อบาดาลเพื่อ <sup>7</sup> การเกษตร 500 ไร่	500 ไร่	500 ไร่	500 ไร่	500 ไร่	500 ไร่
เพิ่มพื้นที่สีเขียวเป็นมิตรต่อสิ่งแวดล้อม	1. พื้นที่สีเขียวในจังหวัดเพิ่มขึ้น	2,000 ไร่ <sup>8</sup>	2,000 ไร่	2,000 ไร่	2,000 ไร่	2,000 ไร่	2,000 ไร่
	2. จำนวนจุด Hotspot ลดลงร้อยละ 50 เมื่อเทียบกับปีที่ผ่านมา	จุด 1,914	จุด 957	จุด 478.5	จุด 239.25	จุด 119.62	จุด 59.81
ปริมาณขยะที่กำจัดอย่างถูกวิธีเพิ่มขึ้น	ปริมาณขยะที่กำจัดอย่างถูกวิธีในจังหวัดเพิ่มขึ้น	47,450 ตันต่อปี <sup>9</sup>	ร้อยละ 5 49,822	ร้อยละ 5 52,313	ร้อยละ 5 54,928	ร้อยละ 5 57,675	ร้อยละ 5 60,558

ประเด็นการพัฒนาที่ 4 การพัฒนาทุนมนุษย์ ลดความเหลื่อมล้ำ สร้างสังคมที่มีความมั่นคงและสงบสุข

1) เป้าประสงค์

- 1.1) ประชากรของจังหวัดได้รับการพัฒนาทุนมนุษย์ในทุกช่วงวัย
- 1.2) ประชากรของจังหวัดกาฬสินธุ์มีความมั่นคงในชีวิต
- 1.3) ประชาชนมีความมั่นคงในชีวิตและได้รับหลักประกันทางสังคม

2) ตัวชี้วัดและค่าเป้าหมาย

ตารางที่ 5 ตัวชี้วัดและค่าเป้าหมายประเด็นการพัฒนาที่ 4 การพัฒนาทุนมนุษย์ ลดความเหลื่อมล้ำ สร้างสังคมที่มีความมั่นคงและสงบสุข

เป้าประสงค์	ตัวชี้วัด (KPI)	ฐานข้อมูล อ้างอิง	ค่าเป้าหมาย (Target)				
			2566	2567	2568	2569	2570
1. ประชากรของจังหวัดได้รับการพัฒนาทุนมนุษย์ในทุกช่วงวัย	1. ดัชนีความก้าวหน้าของคน (HAI) ด้านสุขภาพเพิ่มขึ้นร้อยละ 0.01 ต่อปี	0.5800 <sup>10</sup>	ร้อยละ 0.5800 58	ร้อยละ 0.5801 16	ร้อยละ 0.5801 74	ร้อยละ 0.5802 32	ร้อยละ 0.58029 0
	2. ดัชนีความก้าวหน้าของคน (HAI) ด้านการศึกษาเพิ่มขึ้นร้อยละ 0.05 ต่อปี	0.4823	0.4825 41	0.4827 82	0.4830 23	0.4832 64	0.48350 5
	3. สัดส่วนคนจน (ด้านรายจ่าย) ลดลงร้อยละ 15 ต่อปี	ร้อยละ 25.20 <sup>11</sup>	ร้อยละ 21.42	ร้อยละ 17.64	ร้อยละ 13.86	ร้อยละ 10.08	ร้อยละ 6.30
	4. (HAI) ด้านชีวิตครอบครัวและชุมชน เพิ่มขึ้นปีละ 0.02	ร้อยละ 0.6853	ร้อยละ 0.6855	ร้อยละ 0.6857	ร้อยละ 0.6858	ร้อยละ 0.6859	ร้อยละ 0.6861
	5. (HAI) ด้านชีวิตการทำงาน เพิ่มขึ้นปีละ 0.02	ร้อยละ 0.7377	ร้อยละ 0.7379	ร้อยละ 0.7381	ร้อยละ 0.7382	ร้อยละ 0.7384	ร้อยละ 0.7385
2. ประชาชนมีความปลอดภัยในชีวิตและทรัพย์สิน	(HAI) ด้านที่อยู่อาศัยและสภาพแวดล้อม เพิ่มขึ้นปีละ 0.02 ร้อยละของหมู่บ้าน/ชุมชนที่ไม่พบปัญหาเสพติดเพิ่มขึ้นร้อยละ 10 ต่อปี	ร้อยละ 0.7562	ร้อยละ 0.7563	ร้อยละ 0.7565	ร้อยละ 0.7566	ร้อยละ 0.7568	ร้อยละ 0.7569

3) แนวทางการพัฒนา

แนวทางการพัฒนาที่ 1 สนับสนุนความเข้มแข็งของการใช้กลไกคณะกรรมการพัฒนาคุณภาพชีวิตระดับอำเภอ (พช.อำเภอ) ในการบูรณาการงานเชิงพื้นที่

แนวทางการพัฒนาที่ 2 พัฒนาทุนมนุษย์ ทุกช่วงวัย

แนวทางการพัฒนาที่ 3 การรักษาความสงบเรียบร้อยในชีวิตและทรัพย์สินของประชาชน

<sup>10</sup> ปี 2564 สำนักงานสภาพัฒนาการเศรษฐกิจและสังคมแห่งชาติ

<sup>11</sup> ข้อมูลจากการสำรวจภาวะเศรษฐกิจและสังคมของครัวเรือนสำนักงานสถิติแห่งชาติ, ประมวลผลโดย สำนักพัฒนาฐานข้อมูลและตัวชี้วัดภาวะสังคม สำนักงานสภาพัฒนาการเศรษฐกิจและสังคมแห่งชาติ ปี พ.ศ. 2464 <sup>12</sup> ข้อมูลจากการสำรวจภาวะ

<sup>12</sup> ข้อมูลจากระบบสารสนเทศสถณีนํ้าตรวจ สำนักงานตรวจแห่งชาติ ปี พ.ศ. 2564

## แบบฟอร์มสรุปแผนงานและโครงการสำคัญของจังหวัด (พ.ศ. 2566 – 2570)

ฉบับทบทวน พ.ศ. 2569

จังหวัดกาฬสินธุ์

เป้าหมายการพัฒนาจังหวัด : เมืองเกษตรมูลค่าสูง อาหารปลอดภัย ท่องเที่ยวหลากหลาย ไม่ทิ้งใครไว้ข้างหลัง

ประเด็นการพัฒนา (2)	ตัวชี้วัดของประเด็น การพัฒนา (3)	ค่าเป้าหมาย					
		พ.ศ. 2566 (4)	พ.ศ. 2567	พ.ศ.2568	พ.ศ. 2569	พ.ศ. 2570	พ.ศ. 2566- 2570 (5)
ประเด็นการพัฒนาที่ 1 พัฒนาศักยภาพที่มุ่งเน้น การผลิตสินค้าเกษตรมูลค่า สูงและอาหารปลอดภัย	ตัวชี้วัดที่ 1 ผลิตภัณฑ์มวลรวม ด้านการเกษตร เพิ่มขึ้น	ร้อยละ 3 13,753	ร้อยละ 3 14,166	ร้อยละ 3 14,591	ร้อยละ 3 15,028	ร้อยละ 3 15,480	ร้อยละ 3 14,604
ประเด็นการพัฒนาที่ 2 ยกระดับคุณภาพและรายได้ ด้านการท่องเที่ยวและ ส่งเสริมการค้า การลงทุน และอุตสาหกรรมอาหาร ปลอดภัย	ตัวชี้วัดที่ 1 รายได้ จากการท่องเที่ยว เพิ่มขึ้น	ร้อยละ 10 1,529 ล้านบาท	ร้อยละ 10 1,668 ล้านบาท	ร้อยละ 10 1,807 ล้านบาท	ร้อยละ 10 1,946 ล้านบาท	ร้อยละ 10 2,085 ล้านบาท	ร้อยละ 10 1,807 ล้านบาท
	ตัวชี้วัดที่ 2 รายได้ จากการจำหน่าย สินค้า OTOP เพิ่มขึ้น	ร้อยละ 10 6,835.4 ล้านบาท	ร้อยละ 10 7,519 ล้านบาท	ร้อยละ 10 8,270 ล้านบาท	ร้อยละ 10 9,097.9 ล้านบาท	ร้อยละ 10 10,007.7 ล้านบาท	ร้อยละ 10 8,346 ล้านบาท
	ตัวชี้วัดที่ 3 GPP ภาคอุตสาหกรรม เพิ่มขึ้น	ร้อยละ 2 12,990.52	ร้อยละ 2 13,250.33	ร้อยละ 2 13,515.33	ร้อยละ 2 13,785.64	ร้อยละ 2 14,061.35	ร้อยละ 2 13,520.63
ประเด็นการพัฒนาที่ 3 เพิ่ม ประสิทธิภาพ การบริหาร จัดการทรัพยากรธรรมชาติ และสิ่งแวดล้อม	ตัวชี้วัดที่ 1 พื้นที่ การเกษตรได้รับการ สนับสนุนแหล่งน้ำ	500 ไร่	500 ไร่	500 ไร่	500 ไร่	500 ไร่	500 ไร่
	ตัวชี้วัดที่ 2 พื้นที่ เขียวในจังหวัดเพิ่มขึ้น	2,000 ไร่	2,000 ไร่	2,000 ไร่	2,000 ไร่	2,000 ไร่	2,000 ไร่
	ตัวชี้วัดที่ 3 ปริมาณขยะที่กำจัด อย่างถูกวิธีในจังหวัด เพิ่มขึ้น	ร้อยละ 5 49,822	ร้อยละ 5 52,313	ร้อยละ 5 54,928	ร้อยละ 5 57,675	ร้อยละ 5 60,558	ร้อยละ 5 55,059
	ตัวชี้วัดที่ 4 จำนวน จุด Hotspot ลดลง ร้อยละ 50 เมื่อเทียบกับ ปีที่ผ่านม	จุด 1,914	จุด 957	จุด 478.5	จุด 239.25	จุด 119.62	จุด 59.81